

RESULTADOS DEL OBSERVATORIO DE PLANEACIÓN LOCAL Y PRESUPUESTOS PARTICIPATIVOS EN LA COMUNA 9- BUENOS AIRES

Elaborado por:
Observatorio Planeación Local y Presupuesto Participativo
Comuna 1 - Popular y Comuna 9 - Buenos Aires

INDER
Alcaldía de Medellín. Distrito de Ciencia, Tecnología e innovación
2022



Calle 47D No. 75 - 276 - Sector Velódromo
PBX: (574) 369 9000 / Medellín - Colombia
NIT: 800194096-0 - Código Postal 0500304

www.inder.gov.co



CO-SA
CER307282



SC-SC
CER203995



Alcaldía de Medellín
Distrito de
Ciencia, Tecnología e Innovación

Alcaldía de Medellín. Distrito de Ciencia, Tecnología e Innovación.

Daniel Quintero Calle
Alcalde

Instituto de Deportes y Recreación de Medellín, INDER.

Cristián Camilo Sánchez Vásquez
Director General

Comité de Dirección:

Lina María Uribe Medina
Asesora de Dirección

Diana Arias Butrúa
Subdirector de Escenarios Deportivos y Recreativos

Ana Patricia Jaramillo Muñoz
Subdirectora de Fomento Deportivo y Recreativo

Johari Alberto Delgado Peña
Subdirector Administrativo y Financiero

Juan Mauricio Londoño Román
Jefe Oficina Asesora Jurídica

Julieth Natalia Arango Cardona
Jefe Oficina Asesora en Comunicaciones

Jefe Oficina de Control Interno

Lenin Cardona Puerta

Jefe Oficina Asesora de Planeación

Paula Andrea Mercado Flórez

Gestión del Talento Humano

John Jairo Piedrahita Villa

Coordinador PLYPP

Deiby Valencia

Observatorio DRAFE

Marcela Cadavid Orrego (Líder)
Christian Camilo Murillo Anzola (Practicante)
Andrea Serrano Santos (Practicante)

Observatorio Planeación Local y Presupuesto Participativo

Comunas 1 (Popular) y 9 (Buenos Aires)

Óscar Iván Suárez Moreno y Cesar Augusto Tapias Hernández (Articuladores Investigativos)
Nelson Gaviria, Carlos Andrés Paz y Oscar Freddy Muñoz (Investigadores Principales)



Calle 47D No. 75 - 276 - Sector Velódromo
PBX: (574) 369 9000 / Medellín - Colombia
NIT: 800194096-0 - Código Postal 0500304

www.inder.gov.co



CO-SA
CER307282



SC-SC
CER203995



Alcaldía de Medellín
Distrito de
Ciencia, Tecnología e Innovación

Isabel Preciado, Efrain Butrón Canoles, Juan David Osorio, Arelis García, Daniel Nanclares, Lina Loaiza (Co-investigadores y Co-Investigadoras)
Daniela Orozco, Deyra Murillo, Natalia Vargas, Sara Castaño, Nevis Durango, Jenifer Correa, Any Durango, Melissa Gómez, Saúl Durango (Investigadoras e Investigadores)
Flor M. Hernández, Adriana Castañeda, Gladiz Posada, Ana M. Villada, Dubier Cruz, Hugo A. Cárdenas, Erica M. Ocampo, Dagnover Tamayo, Julieth A. Rincón, Juan C. Arteaga, Yaqueline Ospina, Julian A. Cano, Luis H. Montoya, Catalina Lopera, Santiago Hidalgo, Marcela Mejía (Apoyos Logísticos)

© INDER Alcaldía de Medellín, 2022.
Medellín, Colombia.



Calle 47D No. 75 - 276 - Sector Velódromo
PBX: (574) 369 9000 / Medellín - Colombia
NIT: 800194096-0 - Código Postal 0500304

www.inder.gov.co



CO-SA
CER307282



SC-SC
CER203995



Alcaldía de Medellín
Distrito de
Ciencia, Tecnología e Innovación

Tabla de contenido

Presentación..... 5

1. Proceso metodológico..... 5

2. Resultados..... 6

Análisis descriptivo de variables 6

Análisis descriptivo de cruces de variables 48

Recomendaciones 71

Referencias..... 83



Calle 47D No. 75 - 276 - Sector Velódromo
 PBX: (574) 369 9000 / Medellín - Colombia
 NIT: 800194096-0 - Código Postal 0500304

www.inder.gov.co



CO-SA
CER307282



SC-SC
CER203995



Alcaldía de Medellín
 Distrito de
Ciencia, Tecnología e Innovación

Presentación

El Observatorio de Planeación Local y Presupuesto Participativo -en adelante Observatorio -PLyPP- que se ha desarrollado las comunas Popular (1) y Buenos Aires (9) del distrito de Medellín, nace de un ejercicio participativo que convoca a la ciudadanía de ambas comunas a la construcción de respuestas colectivas a problemas públicos con relación a las ofertas, incidencia y apropiación por parte de éstos del deporte, la recreación y la actividad física. En este sentido, este documento presentará los resultados del ejercicio crítico y del proceso de construcción colectiva de conocimiento desarrollado por el equipo de investigación conformado para tal fin.

En este documento se presentan los resultados obtenidos con la aplicación de la encuesta en la comuna 9- Buenos Aires, y posteriormente las recomendaciones realizadas por el equipo de investigación.

1. Proceso metodológico

Resulta necesario describir brevemente cómo se desarrolló el ejercicio de investigación. Inicialmente, hay que manifestar que el diseño de investigación planteado se hizo desde un marco de métodos mixtos, lo que significa que se aplicaron instrumentos cuantitativos y cualitativos de la investigación para generar una dinámica de complementariedad comprensiva sobre las categorías que se esperaba abordar.

A partir de una propuesta de investigadores comunitarios, conocedores de su territorio se establecieron apoyos logísticos, así como del trabajo conjunto con un grupo de investigadores principales¹ y coinvestigadores, se implementaron varios instrumentos de recolección de información, a saber: encuestas, caminatas en transecto y entrevistas con grupos focales. Los coinvestigadores e investigadores principales se encargaron del proceso de la formulación metodológica, de los instrumentos y del análisis de la información, así mismo el equipo en pleno desarrolló el ejercicio de construcción de las recomendaciones, en unos espacios denominados de análisis colaborativo.

Partiendo de esta breve introducción, se presentan los resultados de la encuesta y las recomendaciones definidas a partir de cuatro categorías definidas para la investigación y que fueron:

- Condiciones poblacionales (Hábitos y preferencias deportivas, recreativas y actividad física)
- Condiciones territoriales (Transformaciones sociales)
- Convivencia (relaciones comunitarias)
- Política Pública DRAFEE (implementación en el ciclo de la política, nivel de conocimiento)



Calle 47D No. 75 - 276 - Sector Velódromo
PBX: (574) 369.9000 / Medellín - Colombia
NIT: 800194096-0 - Código Postal 0500304

Fotos y todas pertenecientes a las comunas 1 y 9



CO-SA
CER307282

SC-SC
CER203995

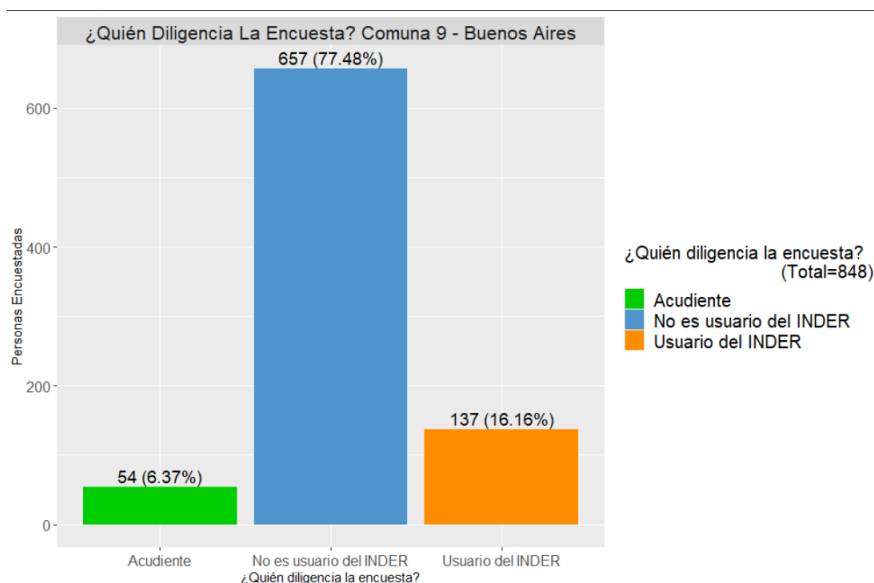


2. Resultados

A continuación, se presentan los resultados de la implementación de encuestas en la comuna 9- Buenos Aires. Además de algunos de los cruces de variables realizados que resultan de interés para la investigación por sus aportes comprensivos sobre la realidad de las comunas.

Análisis descriptivo de variables

1. ¿Quién diligencia esta encuesta?



El 77.48% de las personas que respondieron la encuesta, expresan no ser usuarios del INDER, el 16.16% manifiesta ser usuario y el 6.37% ser acudientes.



Calle 47D No. 75 - 276 - Sector Velódromo
PBX: (574) 369 9000 / Medellín - Colombia
NIT: 800194096-0 - Código Postal 0500304

www.inder.gov.co



CO-SA
CER307282

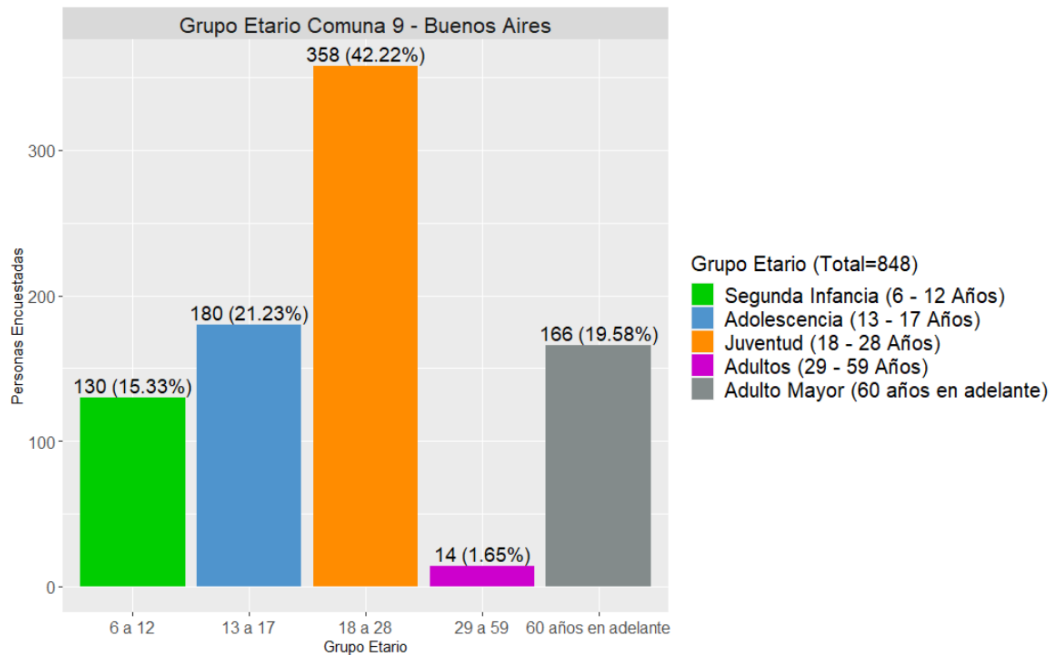


SC-SC
CER203995



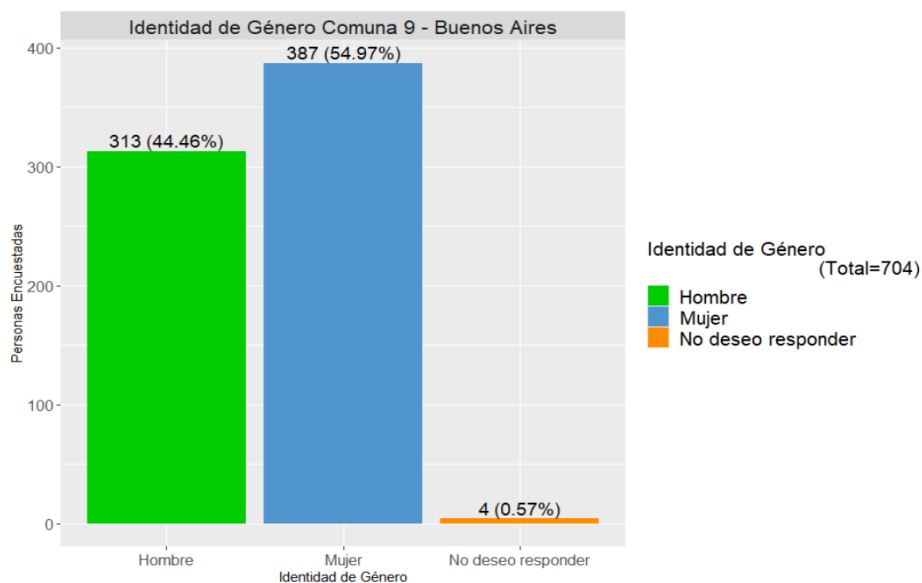
Alcaldía de Medellín
Distrito de
Ciencia, Tecnología e Innovación

2. Indique su rango de edad (en años)



En la Comuna 9, con un 42.22%, se ubican los jóvenes entre 18 a 28 años, representando así la mayor cantidad de personas encuestadas. Seguido por jóvenes entre los 13 y 17 años, con un porcentaje del 21.23%. El 19.58% pertenece a la edad de 60 en adelante, los niños entre 6 a 12 años participaron cerca del 15.33% y los adultos entre 29 a 59 años de edad, se ubican en un 1.65% del número total de encuestados.

3. Identidad de género



Calle 47D No. 75 - 276 - Sector Velódromo
 PBX: (574) 369 9000 / Medellín - Colombia
 NIT: 800194096-0 - Código Postal 0500304

www.inder.gov.co



CO-SA
CER307282



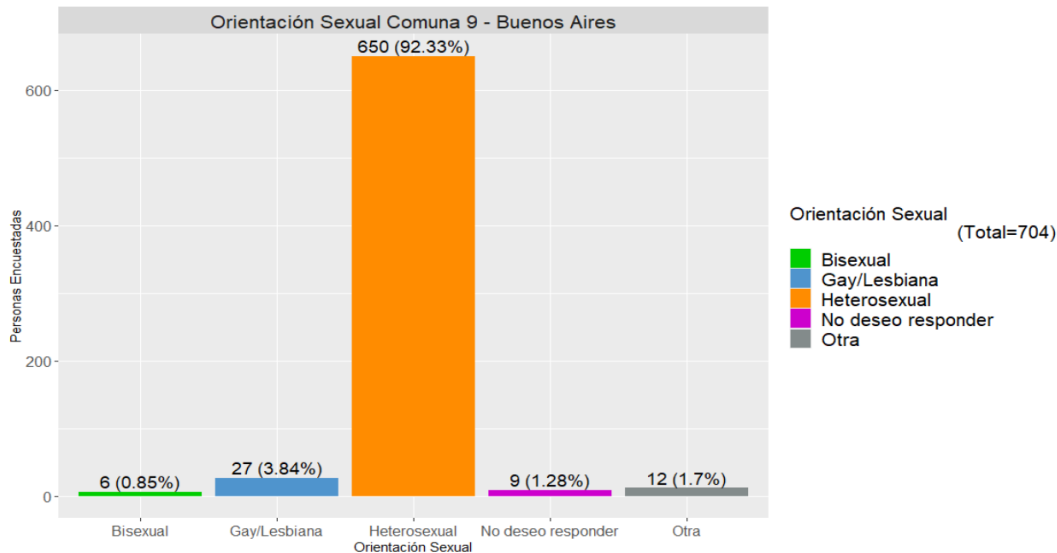
SC-SC
CER203995



Alcaldía de Medellín
 Distrito de
 Ciencia, Tecnología e Innovación

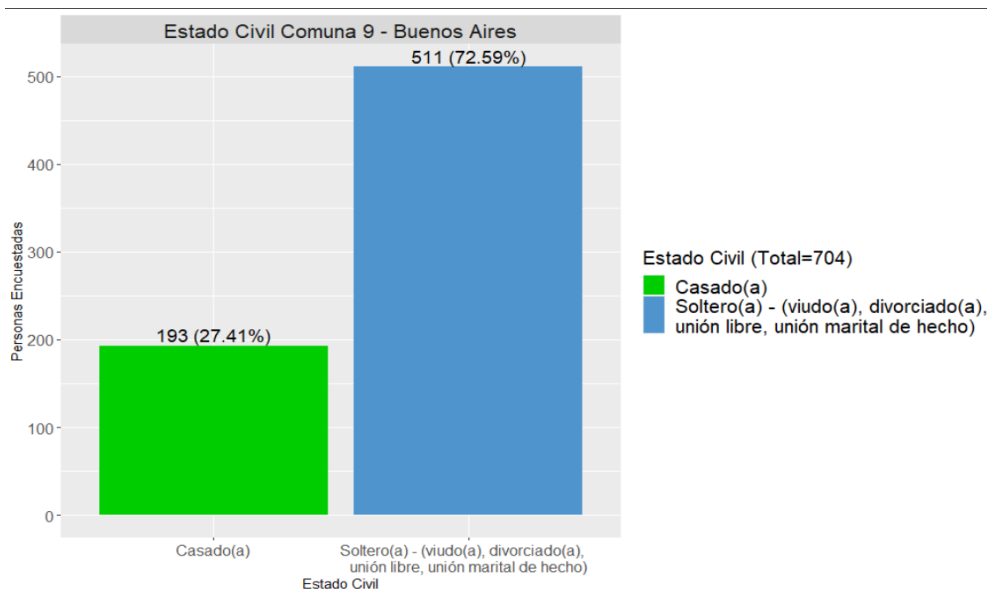
Dentro de los encuestados en la Comuna 9- Buenos Aires y respecto a la identidad de Género, responden así: Mujer con un 54.97%, Hombre con un 44.46% y el 0.57% no desea responder

4. ¿Cuál de las siguientes alternativas define mejor su orientación sexual?



En la comuna 9- Buenos Aires, la Orientación sexual que más se repite dentro del total de encuestados, es la Heterosexual con un porcentaje del 92.33%. Para el 3.84% su orientación es Gay/ Lesbiana, el 1.28% no desea responder, el 1.7% responde a Otra y el 0.85% restante se orienta sexualmente como Bisexual.

5. Actualmente su estado civil es:



Calle 47D No. 75 - 276 - Sector Velódromo
 PBX: (574) 369 9000 / Medellín - Colombia
 NIT: 800194096-0 - Código Postal 0500304

www.inder.gov.co



CO-SA
CER307282

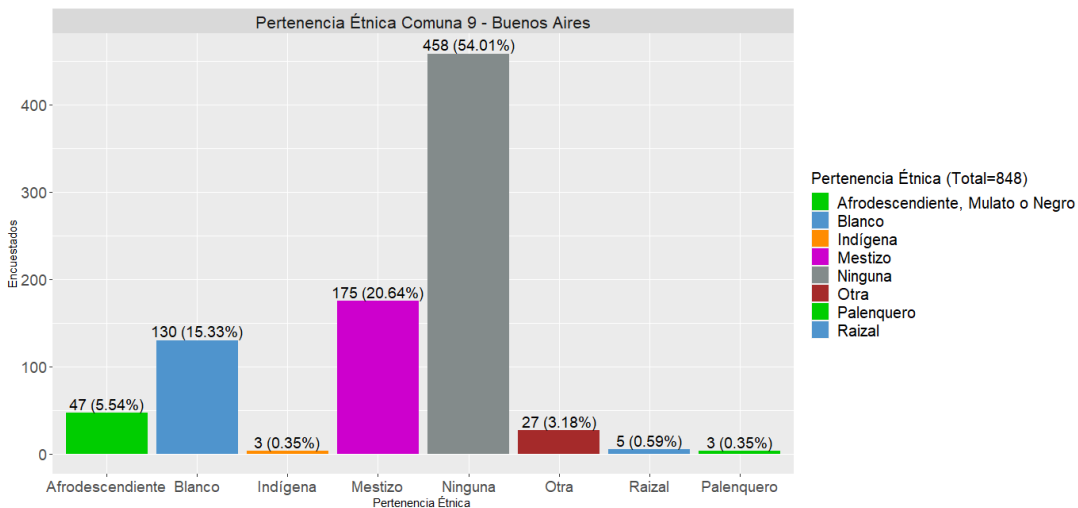
SC-SC
CER203995



Alcaldía de Medellín
 Distrito de
Ciencia, Tecnología e Innovación

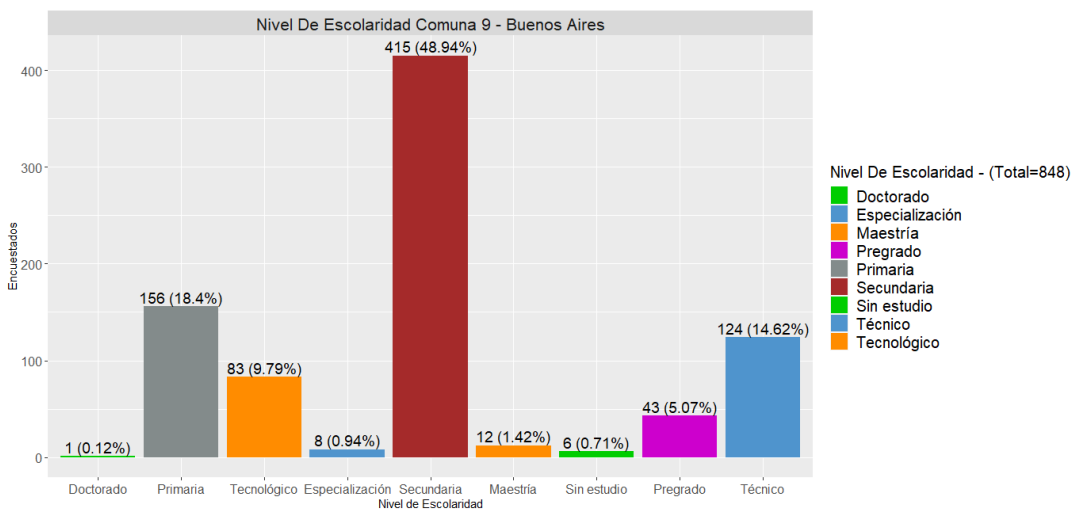
El Estado Civil de las personas participantes de la encuesta en la comuna 9- Buenos Aires, se agrupa de la siguiente manera: el 72.59% responde ser soltero (a)- (viudo (a), divorciado (a), unión libre, unión marital de hecho) mientras que el 27.41% responde ser Casado (a)

6. ¿De acuerdo con su cultura, pueblo o rasgos, es o se reconoce cómo?



En cuanto a la pertenencia étnica en la comuna 9, con un total de 848 encuestados, los habitantes de la comuna respondieron de la siguiente manera: Afrodescendiente, Mulato o Negro con un 5.54%, Blanco con un 15.33%, indígena con un 0.35%, Mestizo con un 20.64%, Ninguna de las opciones con un 54.01%, Otra opción con un 3.18%, Raizal con un 0.59% y Palenquero con un 0.35%.

7. Nivel de escolaridad



Calle 47D No. 75 - 276 - Sector Velódromo
 PBX: (574) 369 9000 / Medellín - Colombia
 NIT: 800194096-0 - Código Postal 0500304

www.inder.gov.co



CO-SA
CER307282

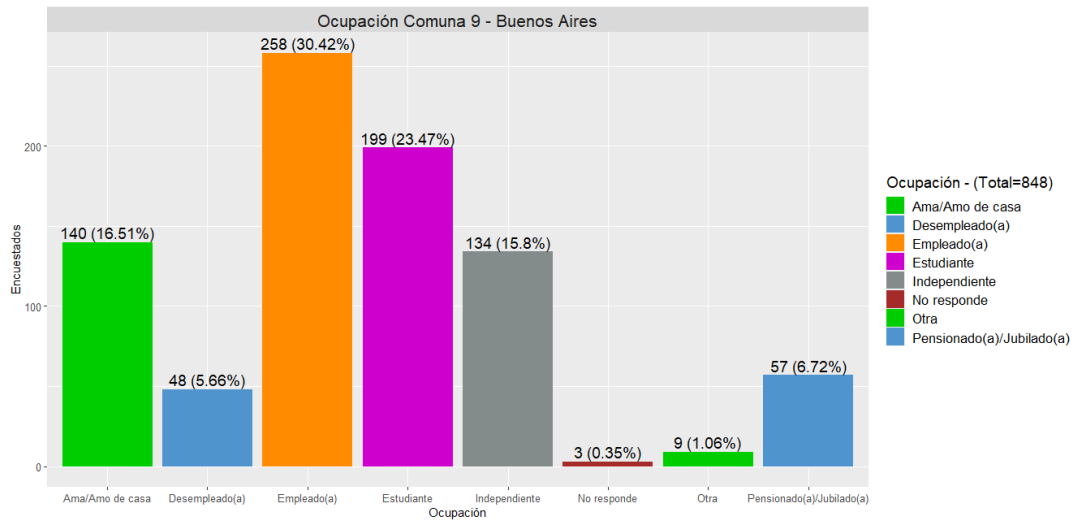
SC-SC
CER203995



Alcaldía de Medellín
 Distrito de
Ciencia, Tecnología e Innovación

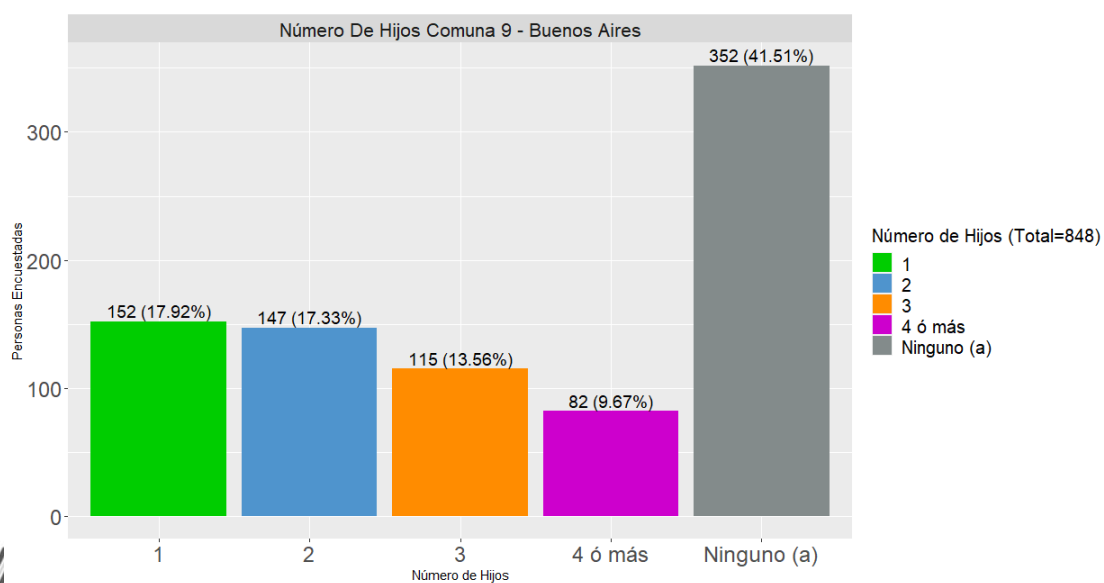
Referente al nivel de escolaridad de la comuna 9, las 848 personas encuestadas expresan que: 0.12% tiene doctorado, el 18.4% primaria, el 9.79% maestría, el 0.94% especialización, el 48.94% secundaria, el 1.42% tecnólogo, el 0.71% sin estudio, el 5.07% pregrado y el 14.62% técnico.

8. Ocupación



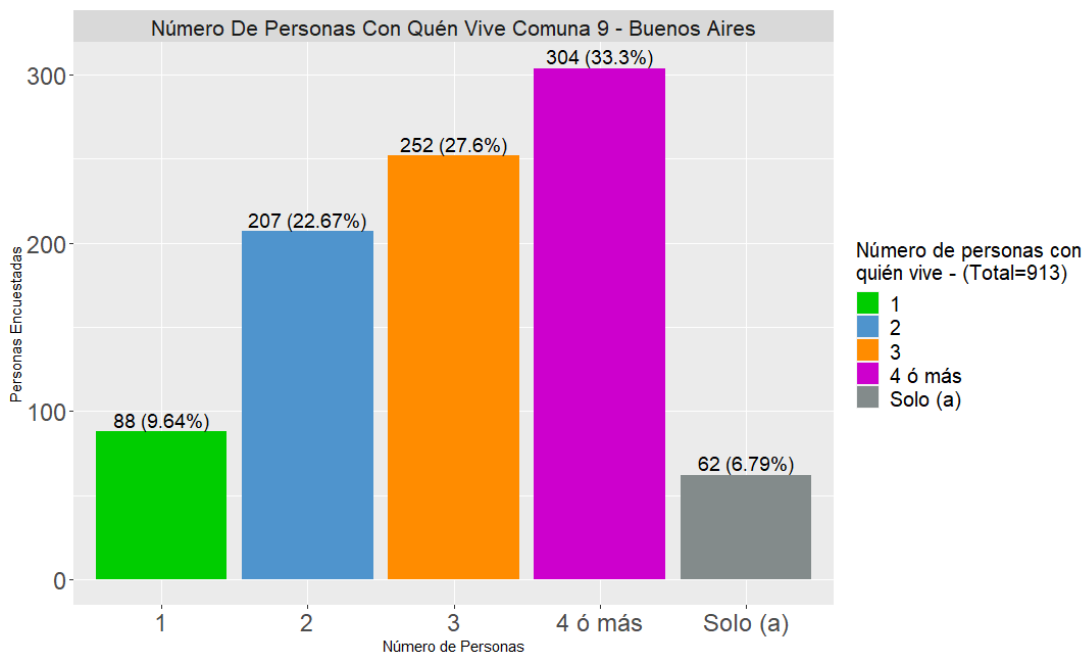
Respecto a la ocupación de los habitantes encuestados de la comuna 9, ellos responden así: 16.51% es ama/amo de casa, el 5.66% desempleado, el 30.42% empleado, el 23.47% estudiante, el 15.8% independiente, el 0.35% no responde, el 1.06% otra opción y el 6.72% pensionado (a) jubilado (a).

9. Número de hijos (as)



En cuanto al número de hijos de las personas que viven en la comuna 9, los encuestados dicen: el 17.92% tienen 1 hijo, el 17.33% tiene 2 hijos, el 13.56% 3 hijos, el 9.67% 4 o más hijos y el 41.51% no tiene.

10. Número de personas con quien vive



Debido al número de personas con que los habitantes de la comuna 9 convive, manifiestan que: el 9.64% con 1 persona, el 22.67% con 2 personas, el 27.6% con 3 personas, el 33.3% con 4 o más personas y el 6.79% solo (a).



Calle 47D No. 75 - 276 - Sector Velódromo
 PBX: (574) 369 9000 / Medellín - Colombia
 NIT: 800194096-0 - Código Postal 0500304

www.inder.gov.co



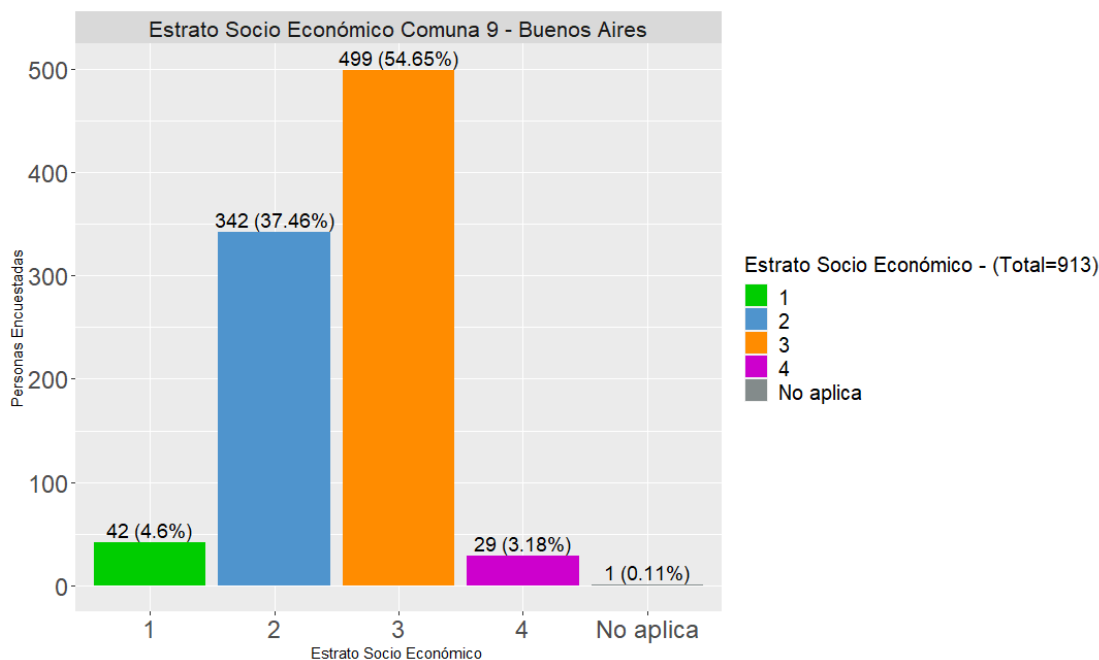
CO-SA
CER307282

SC-SC
CER203995



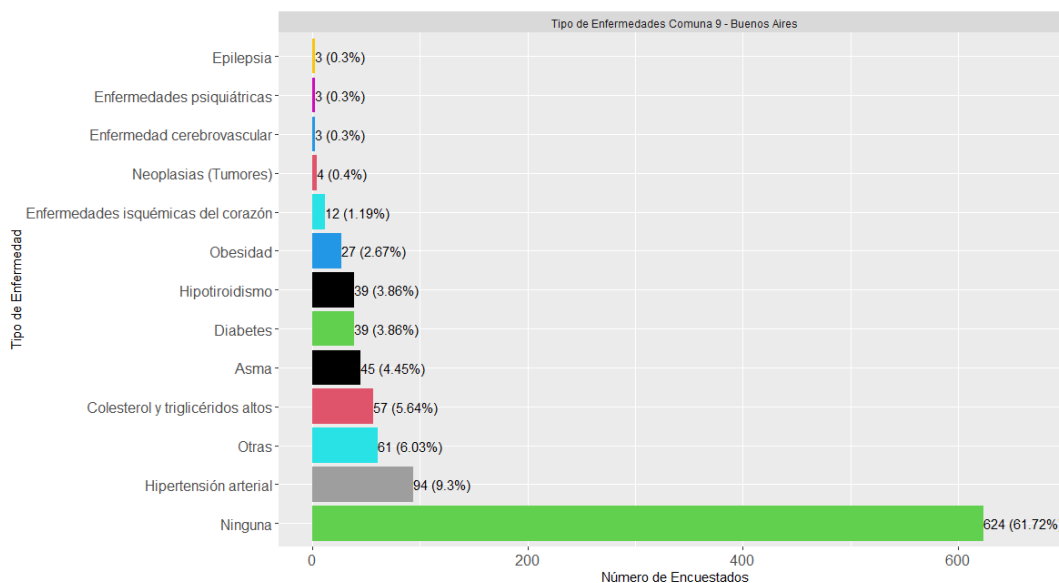
Alcaldía de Medellín
 Distrito de
Ciencia, Tecnología e Innovación

13. ¿Cuál es su estrato socio económico?



Con un total de 913 personas encuestadas, el estrato socio económico de a la comuna 9 se divide de la siguiente manera: 4.6% perteneciente al estrato 1 de las personas encuestadas, 37.46% perteneciente al estrato 2 de las personas encuestadas, el 54.65% perteneciente al estrato 3 de las personas encuestadas, el 3.18% perteneciente al estrato 4 de las personas encuestadas y el 0.11% no aplica.

14. ¿Presenta alguna de estas enfermedades?



Calle 47D No. 75 - 276 - Sector Velódromo
 PBX: (574) 369 9000 / Medellín - Colombia
 NIT: 800194096-0 - Código Postal 0500304

www.inder.gov.co



CO-SA
CER307282

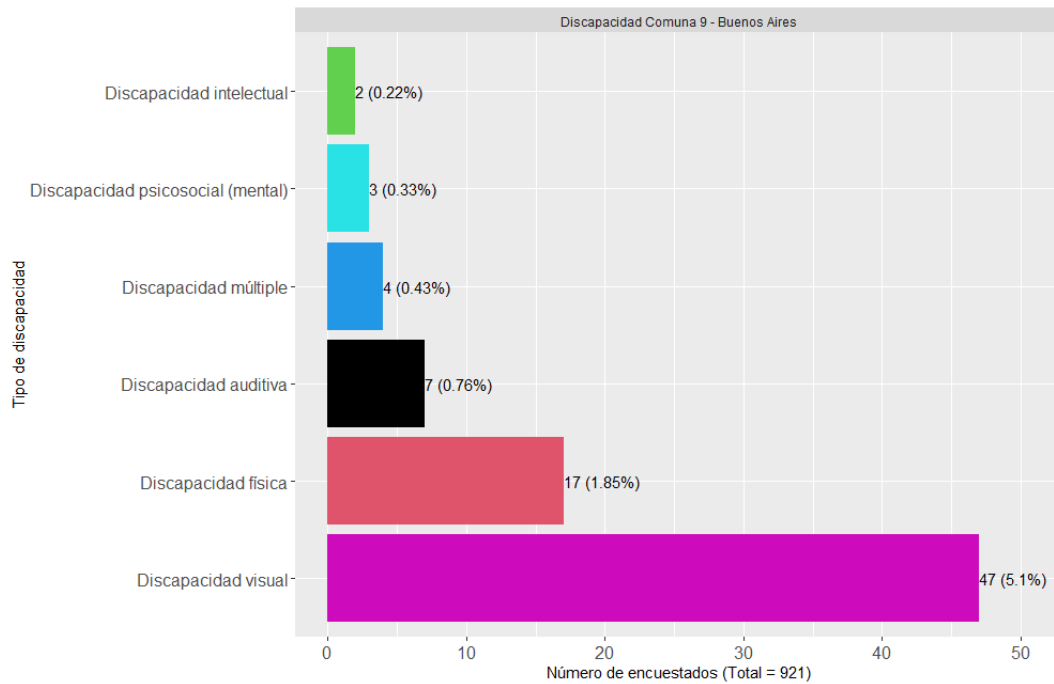
SC-SC
CER203995



Alcaldía de Medellín
 Distrito de
Ciencia, Tecnología e Innovación

En cuanto al tipo de enfermedades que hay en la comuna 9, los encuestados dicen tener la siguiente: 0.3% epilepsia, 0.3% enfermedades psiquiátricas, 0.3% enfermedad cerebrovascular, 0.4% neoplasias (tumores), 1.19% enfermedades isquémicas del corazón, 2.67% obesidad, 3.86% hipotiroidismo, 3.86% diabetes, 4.45% asma, 5.64% colesterol y triglicéridos altos, 6.03% otras, 9.3% hipertensión arterial y 61.72% ninguna.

15. ¿Presenta usted alguna discapacidad?



Calle 47D No. 75 - 276 - Sector Velódromo
 PBX: (574) 369 9000 / Medellín - Colombia
 NIT: 800194096-0 - Código Postal 0500304

www.inder.gov.co

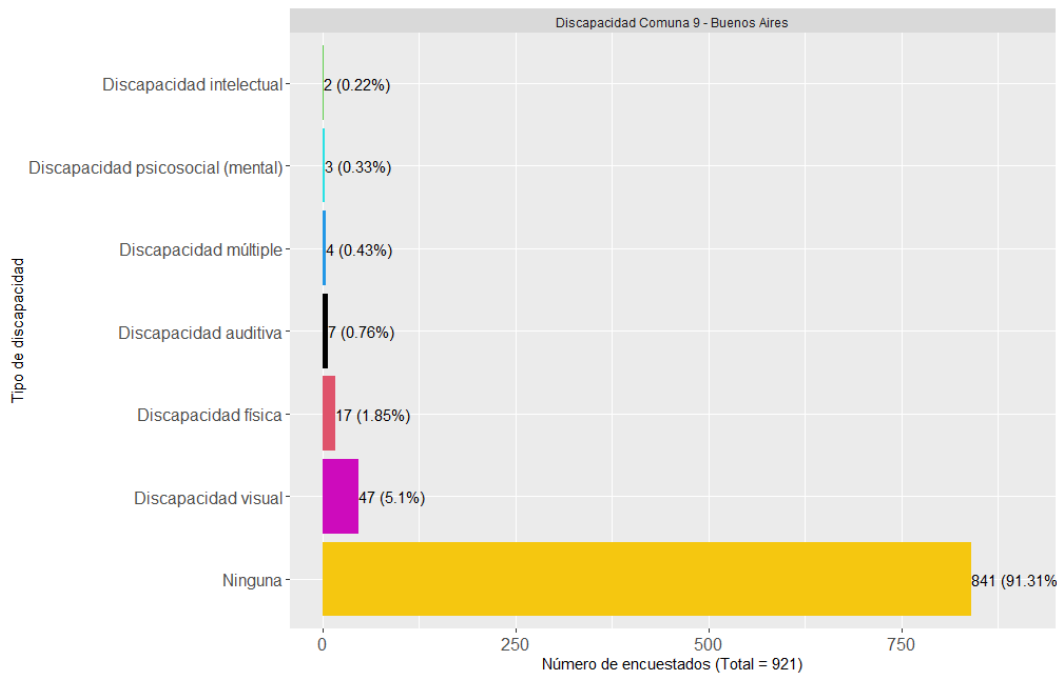


CO-SA
CER307282

SC-SC
CER203995

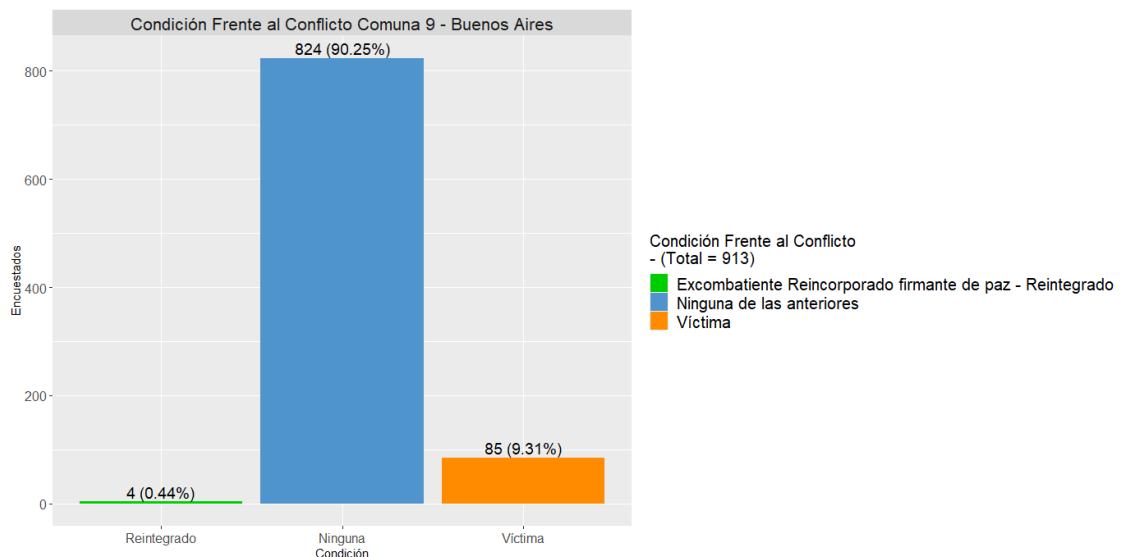


Alcaldía de Medellín
 Distrito de
Ciencia, Tecnología e Innovación



En cuanto al tema de discapacidad en la comuna 9, los encuestados presentan las siguientes discapacidades: 0.22% discapacidad intelectual, 0.33% discapacidad psicosocial (mental), 0.43% discapacidad múltiple, 0.76% discapacidad auditiva, 1.85% discapacidad física, un 5.1% discapacidad visual y un 91.31% ninguna.

16. ¿Con cuál de las siguientes condiciones se reconoce?



Calle 47D No. 75 - 276 - Sector Velódromo
 PBX: (574) 369 9000 / Medellín - Colombia
 NIT: 800194096-0 - Código Postal 0500304

www.inder.gov.co



CO-SA
CER307282

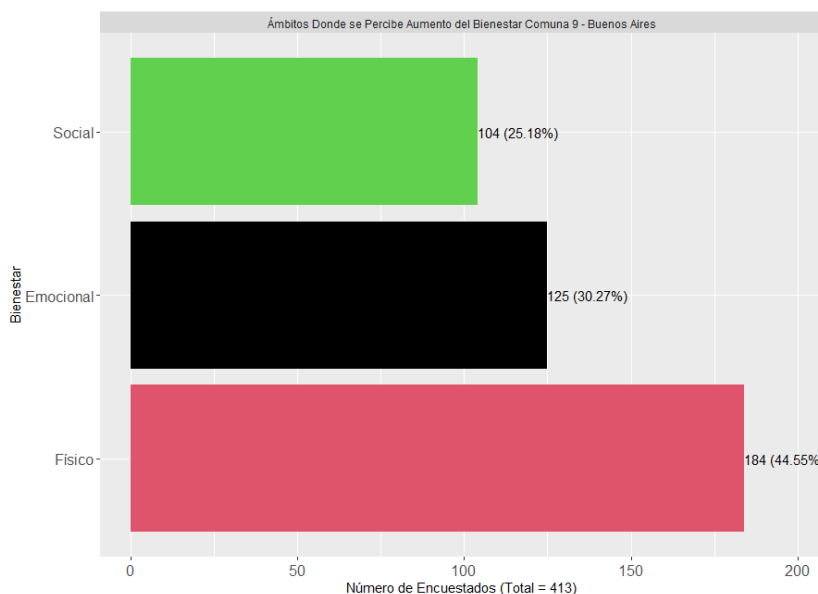
SC-SC
CER203995



Alcaldía de Medellín
 Distrito de
Ciencia, Tecnología e Innovación

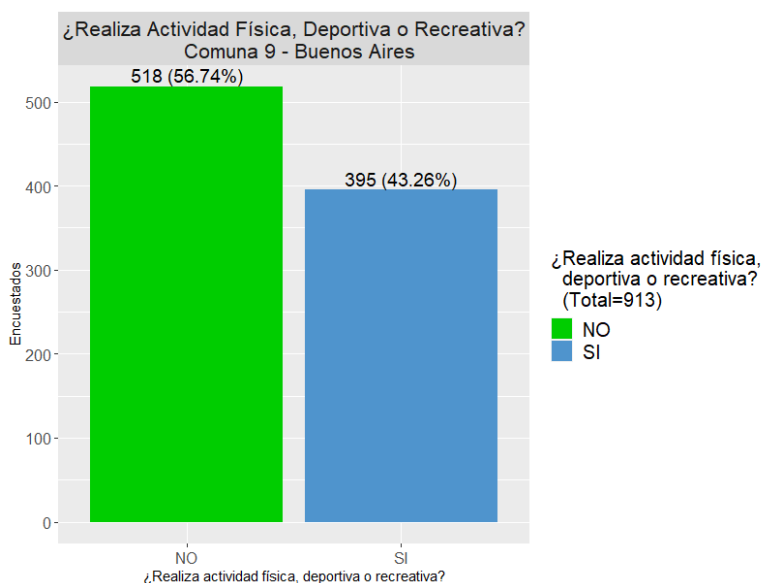
Con la condición frente al conflicto en la comuna 9, los 913 encuestados respondieron así: 0.44% de la población encuestada pertenece a la opción de Reintegrados, ninguna de la anteriores con un total de 90.25% y Víctima con un total de 9.31% de la población encuestada.

18. ¿En qué ámbitos percibe aumento en su bienestar al ser usuario de la oferta y programas del INDER?



Con un total de 413 personas encuestadas en la comuna 9, el ámbito donde se percibe aumento de bienestar se encuentra dividido así: Social 25.18% emocional con un 30.27% y físico con un 44.55%.

19. ¿Actualmente realiza alguna actividad física, recreativa y/o deportiva en su tiempo libre?



Calle 47D No. 75 - 276 - Sector Velódromo
 PBX: (574) 369 9000 / Medellín - Colombia
 NIT: 800194096-0 - Código Postal 0500304



CO-SA
CER307282

SC-SC
CER203995



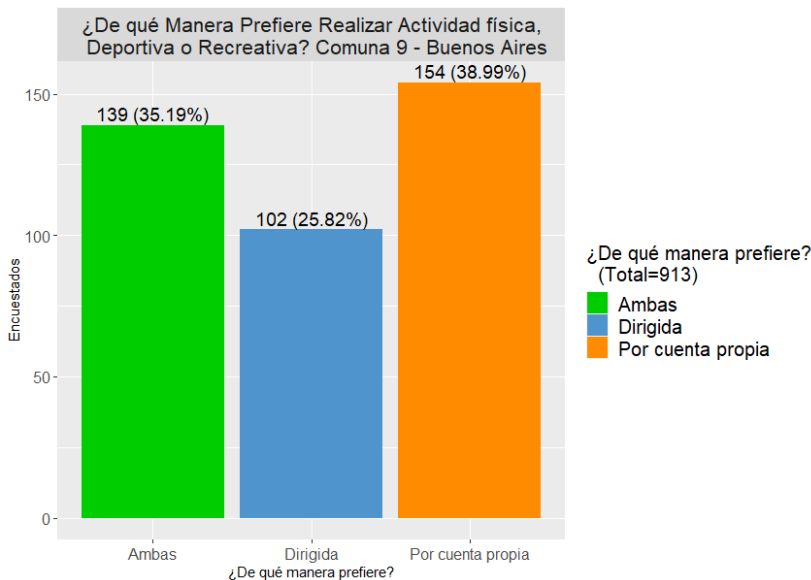
Alcaldía de Medellín
 Distrito de
 Ciencia, Tecnología e Innovación

www.inder.gov.co



En cuanto si realiza actividad física, deportiva o recreativa, los encuestados de la comuna 9 respondieron de la siguiente manera: 518 personas con un 56.74% no realiza y con un total de 395 personas con un 43.26% si realiza.

20. ¿De qué manera prefiere realizar actividad física, deportiva y/o recreativa?



Para un total de 35.19% los habitantes de la comuna 9 respondieron que prefieren realizar la actividad física, recreativa y deportiva de ambas maneras (dirigida y por cuenta propia) el 25.82% dirija y el 38.99% por cuenta propia.



Calle 47D No. 75 - 276 - Sector Velódromo
 PBX: (574) 369 9000 / Medellín - Colombia
 NIT: 800194096-0 - Código Postal 0500304

www.inder.gov.co



CO-SA
CER307282

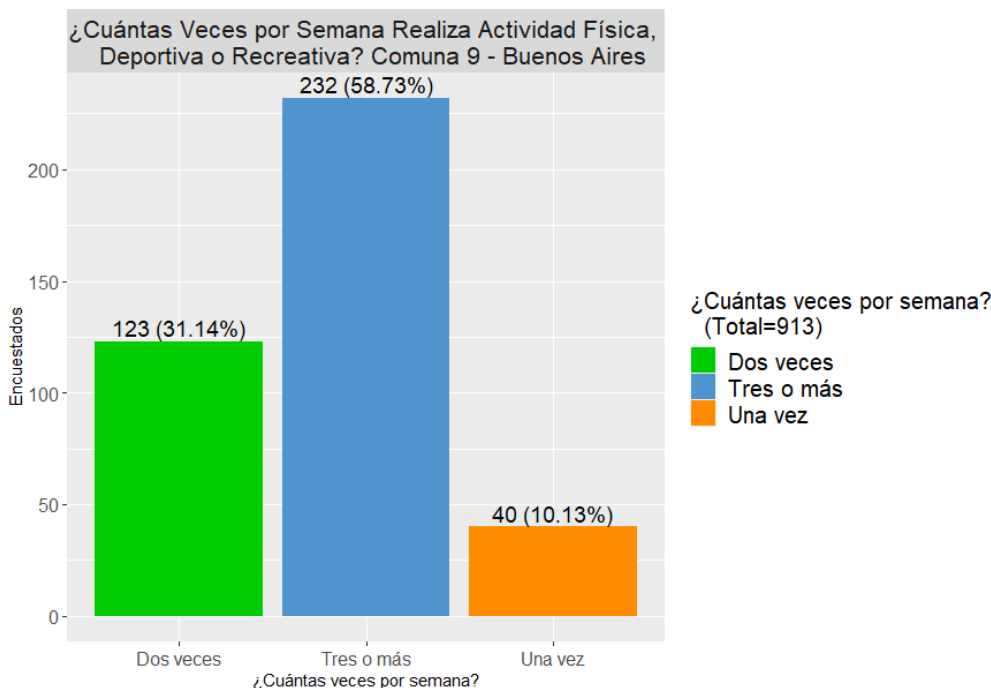


SC-SC
CER203995



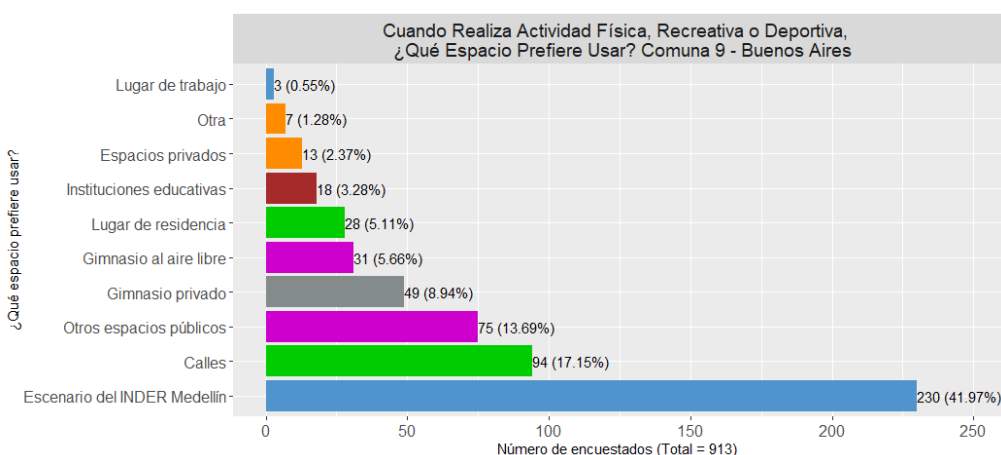
Alcaldía de Medellín
 Distrito de
Ciencia, Tecnología e Innovación

21. ¿Cuántas veces por semana realiza actividad física, recreativa y/o deportiva?



Con 913 personas encuestadas en la comuna 9, respecto a cuantas veces a la semana realiza actividad física, deportiva o recreativa, los habitantes dicen que dos veces a la semana con un 31.14%, tres o más veces con un 58.73% y una vez a la semana con un 10.13%.

22. Cuando realiza actividad física, recreativa y/o deportiva, ¿qué espacio prefiere usar?



Calle 47D No. 75 - 276 - Sector Velódromo
PBX: (574) 369 9000 / Medellín - Colombia
NIT: 800194096-0 - Código Postal 0500304

www.inder.gov.co



CO-SA
CER307282



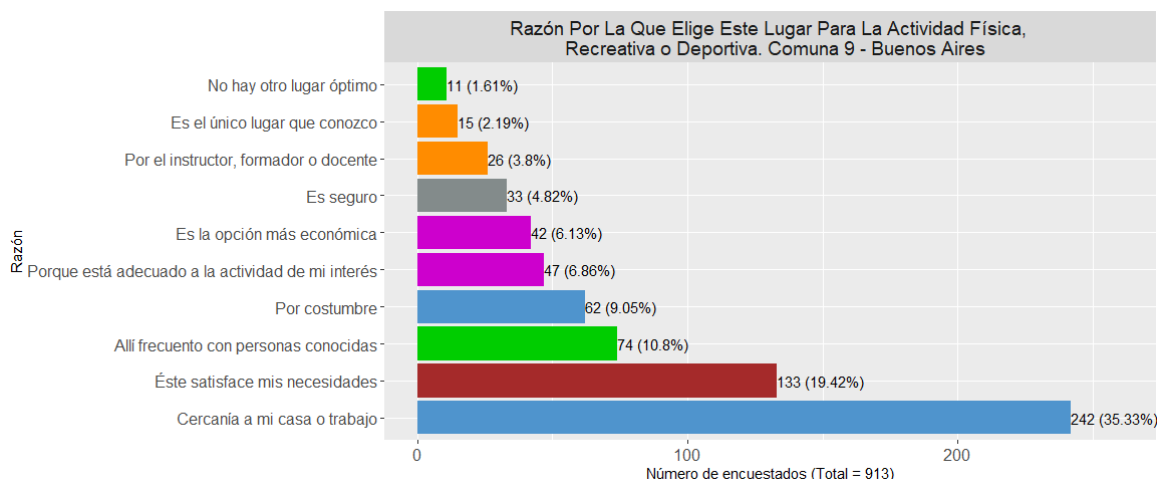
SC-SC
CER203995



Alcaldía de Medellín
Distrito de
Ciencia, Tecnología e Innovación

Debido a los espacios de preferencia donde mejor les gusta realizar su actividad física, recreativa o deportiva de los habitantes de la comuna 9, estos respondieron así: 0.55% en el lugar de trabajo con un total de 3 personas, 1.28% otras con un total de 7 personas, el 2.37% en espacios privados con 13 personas, el 3.28% en instituciones educativas con 18 personas, el 5.11% en el lugar de residencia con 28 personas, el 5.66% en gimnasios al aire libre con un total de 31 personas, el 8.94% en gimnasio privado con 49 personas, el 13.69% en otros espacios públicos con un total de 75 personas, el 17.15% en calles con 94 personas y el 17.15% en escenarios INDER Medellín con un total de 230 personas encuestadas.

23. ¿Cuál es la razón principal por la que elige este lugar para la realización de la actividad física, recreativa o deportiva?



En cuanto al lugar donde más prefieren los habitantes de la comuna 9 realizar su actividad física, recreativa o deportiva, los encuestados respondieron de la siguiente manera: 1.61% porque no encuentran otro lugar óptimo, el 2.19% es el único lugar que conocen, el 3.8% es por el instructor o formador docente, el 4.82% porque lo consideran seguro, el 6.13% dicen por ser la opción más económica, el 6.86% porque está adecuado a la actividad de su interés, el 9.05% por la costumbre, el 10.8% es un lugar que frecuenta con personas conocidas, el 19.42% porque satisface sus necesidades y el 35.33% porque es el lugar más cerca a su casa o trabajo.



Calle 47D No. 75 - 276 - Sector Velódromo
PBX: (574) 369 9000 / Medellín - Colombia
NIT: 800194096-0 - Código Postal 0500304

www.inder.gov.co



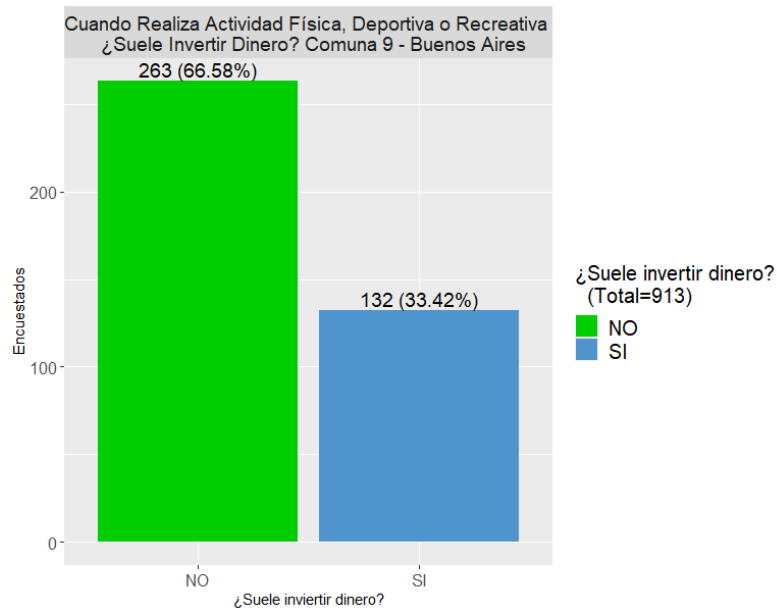
CO-SA
CER307282

SC-SC
CER203995



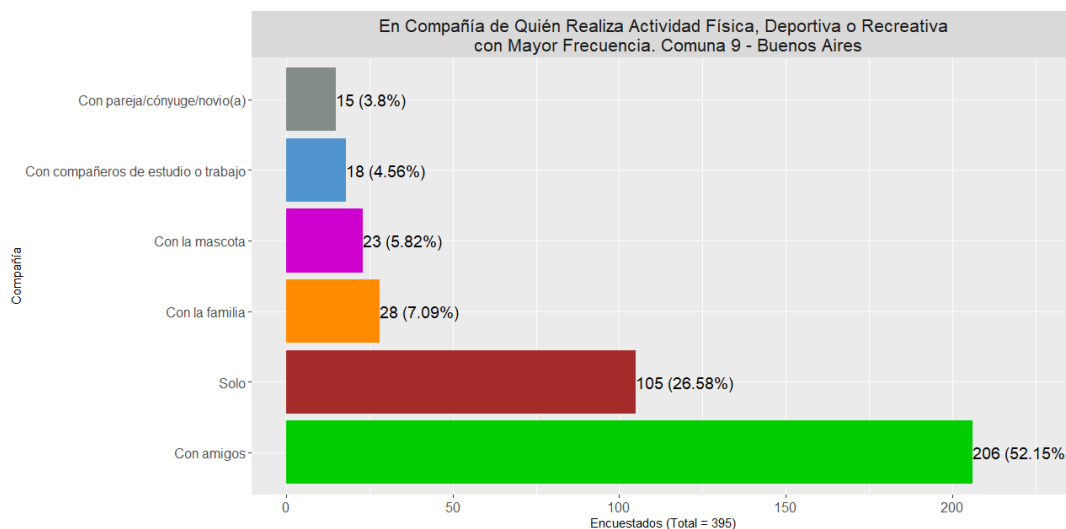
Alcaldía de Medellín
Distrito de
Ciencia, Tecnología e Innovación

24. Cuando realiza actividad física, deportiva y/o recreativa ¿suele invertir dinero (pago de gimnasios, clubes, instructor, canchas, etc.)?



Para un total de 913 personas encuestadas, 263 personas con un 66.58% respondieron no invertir dinero para realizar alguna actividad física o deporte y 132 personas con un 33.42% manifiestan si invertir dinero.

25. ¿En compañía de quién realiza actividad física, deportiva y/o recreativa con mayor frecuencia?



Calle 47D No. 75 - 276 - Sector Velódromo
 PBX: (574) 369 9000 / Medellín - Colombia
 NIT: 800194096-0 - Código Postal 0500304

www.inder.gov.co



CO-SA
CER307282



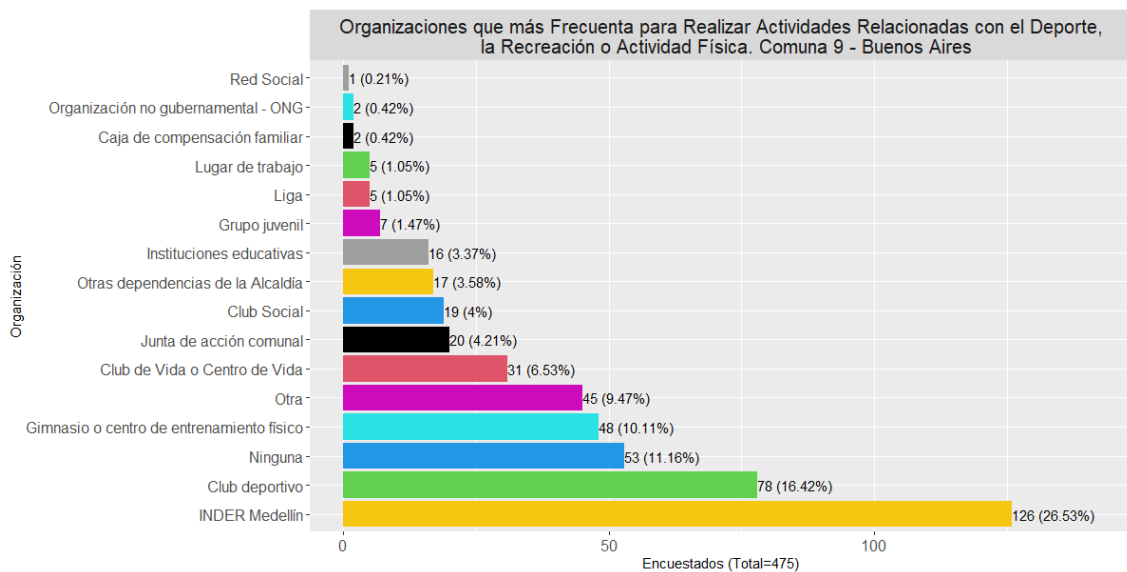
SC-SC
CER203995



Alcaldía de Medellín
 Distrito de
 Ciencia, Tecnología e Innovación

Los encuestados de la comuna 9 responden que la actividad física, deportiva o recreativa la hacen en compañía de: con pareja/conyugue/novi@ con un 3.8%, con compañeros de estudio o trabajo, 4.56%, con la mascota 5.82%, con la familia 7.09%, solo 26.58% y con amigos con un 52.15%.

26. ¿Cuál de las siguientes organizaciones es la que más frecuenta para realizar actividades relacionadas con el deporte, la recreación y/o actividad física?



En cuanto a organizaciones más frecuentadas por los encuestadores de la comuna 9, se interpreta así: 0.21% red social, 0.42% organización no gubernamental, 0.42% caja de compensación familiar, 1.05% lugar de trabajo, un 1.05% liga, un 1.47% grupo juvenil, un 3.37% instituciones educativas, un 3.58% otras dependencias de la alcaldía, un 4% club social, un 4.21% junta de acción comunal, un 6.53% club de vida o centro de vida, un 9.47% otras, un 10.11% gimnasio o centro de entrenamiento físico, un 11.16% ninguna, un 16.42% club deportivo y un 26.53% INDER Medellín.



Calle 47D No. 75 - 276 - Sector Velódromo
 PBX: (574) 369 9000 / Medellín - Colombia
 NIT: 800194096-0 - Código Postal 0500304

www.inder.gov.co



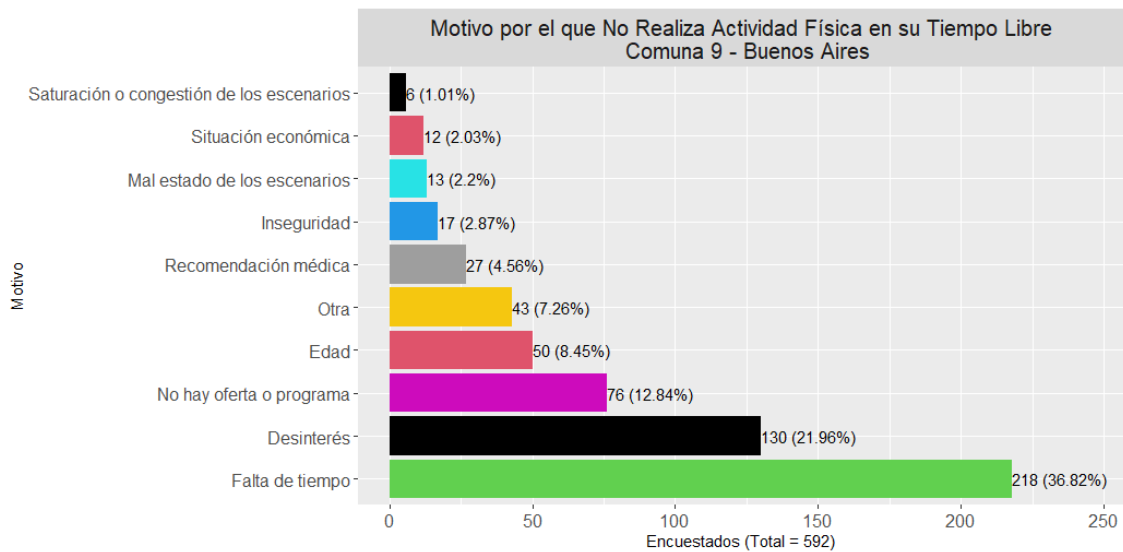
CO-SA
CER307282

SC-SC
CER203995



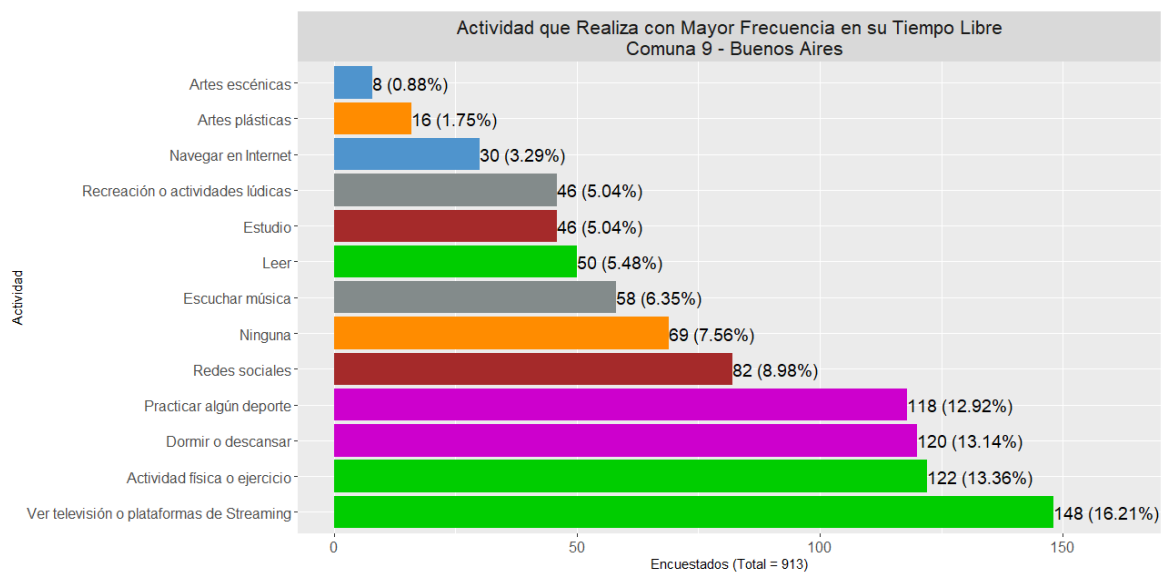
Alcaldía de Medellín
 Distrito de
 Ciencia, Tecnología e Innovación

27. ¿Cuál es el motivo por el que no realiza actividad física, deportiva o recreativa en su tiempo libre?



El motivo por el cual no realiza actividad física en su tiempo libre, los encuestados de la comuna 9 responden así: 1.01% por saturación o congestión de los escenarios, un 2.03% por situación económica, un 2.2% por mal estado de los escenarios, un 2.87% por inseguridad, un 4.56% por recomendación médica, un 7.26% por otras razones, un 8.45% por edad, un 12.84% porque no hay oferta o programa, un 21.96% por desinterés y un 36.82% por falta de tiempo.

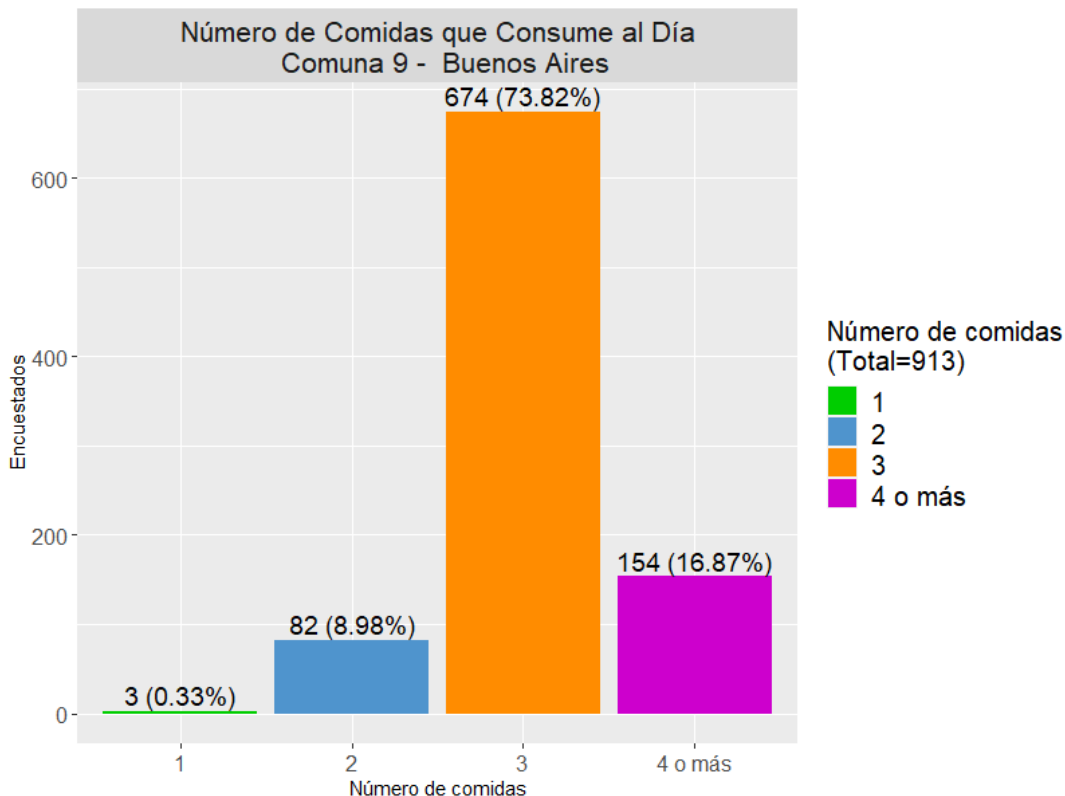
29. ¿Qué actividad realiza con mayor frecuencia en su tiempo libre?



La actividad que se realiza con mayor frecuencia en el tiempo libre, los encuestados de la comuna 9 respondieron así: artes escénicas 0.88%, artes plásticas 1.75%, navegar en internet 3.29%, recreación o

actividades lúdicas 5.04, estudio 5.04%, leer 5.48%, ninguna 7.56%, redes sociales 8.98%, practicar algún deporte 12.92%, dormir o descansar 13.14%, actividad física o ejercicio 13.36% y ver televisión o plataformas de streaming con un total de 16.21% de la población encuestada.

30. ¿Cuántas comidas consume al día?



En cuanto al número de comidas consumidas al día de las personas encuestadas en la comuna 9, estas responden así: 1 comida con un 0.33%, dos comidas con un 8.98%, 3 comidas con un 73.82% y un 16.87% 4 o más comidas.



Calle 47D No. 75 - 276 - Sector Velódromo
 PBX: (574) 369 9000 / Medellín - Colombia
 NIT: 800194096-0 - Código Postal 0500304

www.inder.gov.co



CO-SA
CER307282

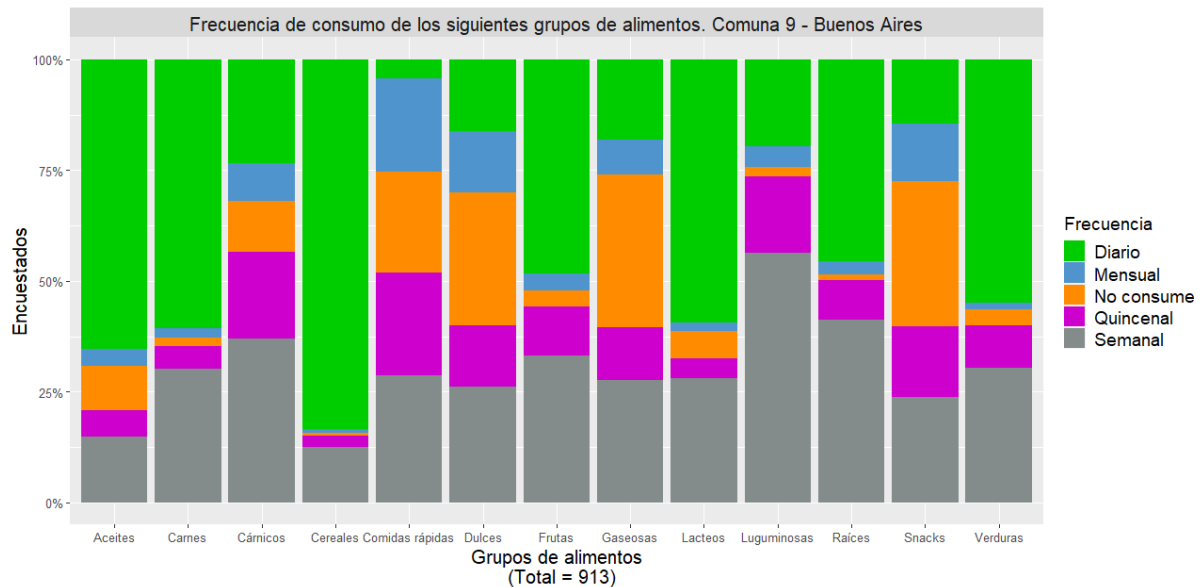


SC-SC
CER203995



Alcaldía de Medellín
 Distrito de
Ciencia, Tecnología e Innovación

31. Seleccione la frecuencia de consumo de los siguientes grupos de alimentos.



En cuanto a la frecuencia de consumo de los siguientes grupos de alimentos en la comuna 9, los encuestados responden así: aceite con un 20% semanal, un 5% quincenal, un 10% no consume, un 5% mensual y un 60% diario. Carnes, con un 25% semanal, un 5% quincenal, un 3% no consume, un 2% mensual y un 65% diario. Carnicos, un 40% semanal, un 20% quincenal, un 10% no consume, un 5% mensual y un 25% diario. Cereales, un 20% semanal, un 3% quincenal, un 1% no consume, un 1% mensual y un 75% diario. Comidas rápidas, un 40% semanal, un 20% quincenal, un 20% no consume, un 15% mensual y un 5% diario. Dulces, un 35% semanal, un 15% quincenal, un 20% no consume, un 15% mensual y un 15% diario. Frutas, un 35% semanal, un 15% quincenal, un 5% no consume, un 5% mensual y un 40% diario. Gaseosas, un 30% semanal, un 10% quincenal, un 40% no consume, un 5% mensual y un 15% diario. Lácteos, un 30% semanal, un 10% quincenal, un 15% no consume, un 5% mensual y un 40% diario. Leguminosas, un 50% semanal, 20% quincenal, 5% no consume, 5% mensual y 20% diario. Raíces, 40% semanal, 10% quincenal, 5% no consume, 5% mensual y 40% diario. Snacks, 30% semanal, 20% quincenal, 30% no consume, 10% mensual y 10% diario. Verduras, 30% semanal, 15% quincenal, 10% no consume, 5% mensual y 40% diario.



Calle 47D No. 75 - 276 - Sector Velódromo
PBX: (574) 369 9000 / Medellín - Colombia
NIT: 800194096-0 - Código Postal 0500304

www.inder.gov.co



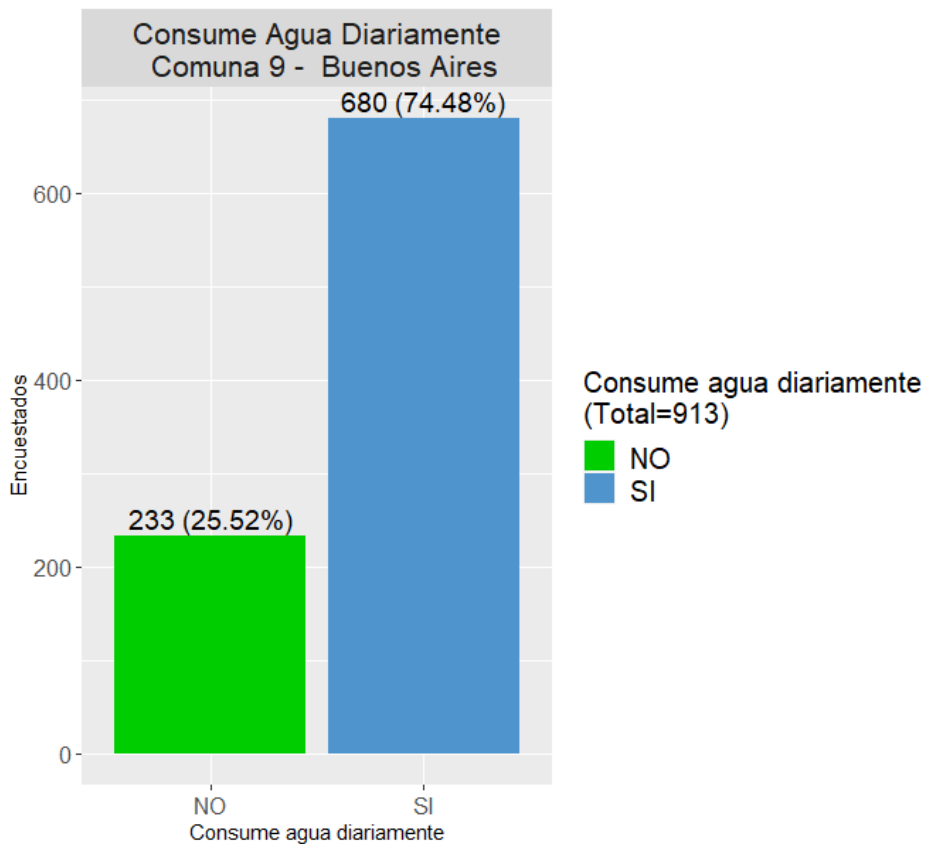
CO-SA
CER307282

SC-SC
CER203995



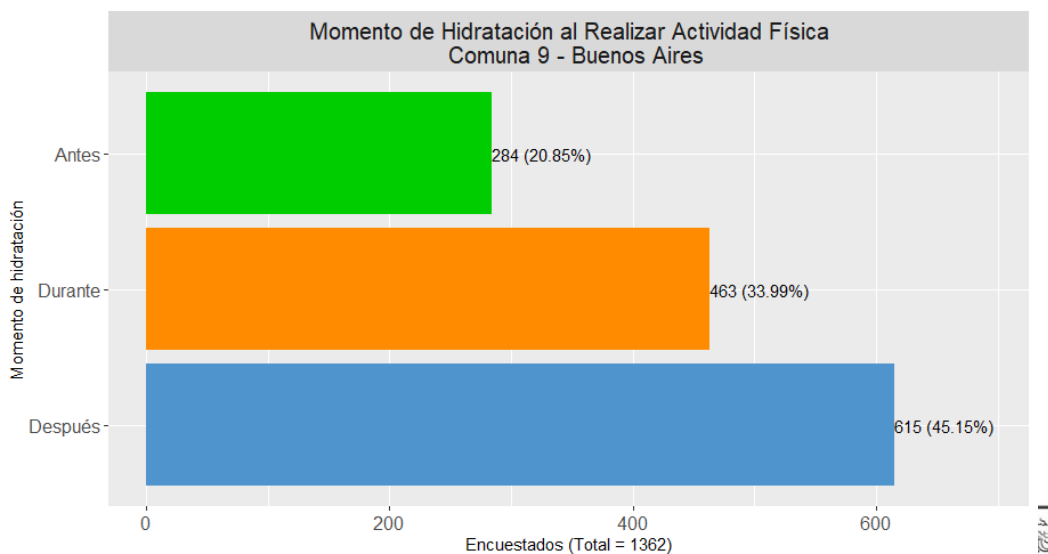
Alcaldía de Medellín
Distrito de
Ciencia, Tecnología e Innovación

34. ¿Toma diariamente agua?



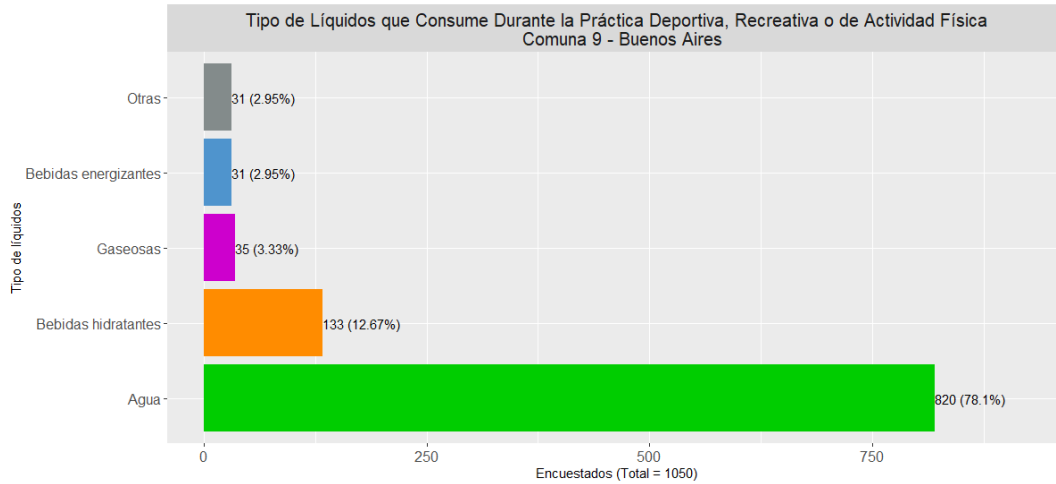
En cuanto al consumo de agua diariamente de las personas encuestadas en la comuna 9, respondieron así: un 25.52% no consume diariamente y un 74.48% si consume diariamente.

35. El momento de hidratación al realizar actividad física es



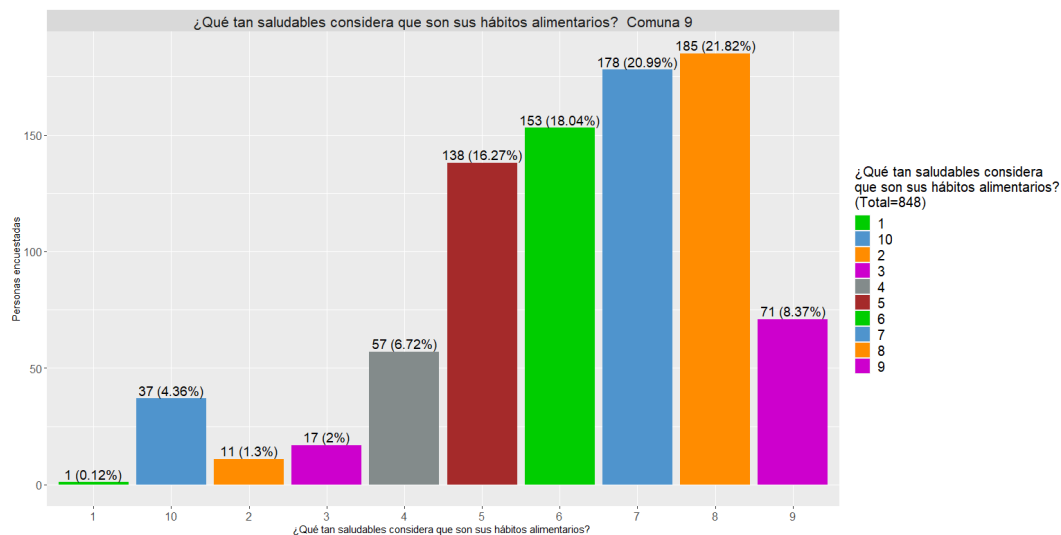
Al momento de la hidratación al realizar actividad física, los encuestados de la comuna 9 lo hacen de la siguiente manera: Antes 20.85%, durante 33.99% y después con un total de 45.15%.

36. ¿Qué tipo de líquidos consume durante la práctica deportiva, recreativa o de actividad física?



En cuanto al tipo de líquidos que se consume en la práctica deportiva, los encuestados de la comuna 9 responden así: Agua, 12.67%, bebidas hidratantes 12.67%, gaseosas, 3.33%, bebidas energizantes 2.95% y otras 2.95%.

41. En una escala de 1 a 10 (siendo 1 la calificación más baja y 10 la calificación más alta), ¿qué tan saludables considera que son sus hábitos alimentarios?



Calle 47D No. 75 - 276 - Sector Velódromo
 PBX: (574) 369 9000 / Medellín - Colombia
 NIT: 800194096-0 - Código Postal 0500304

www.inder.gov.co



CO-SA
CER307282

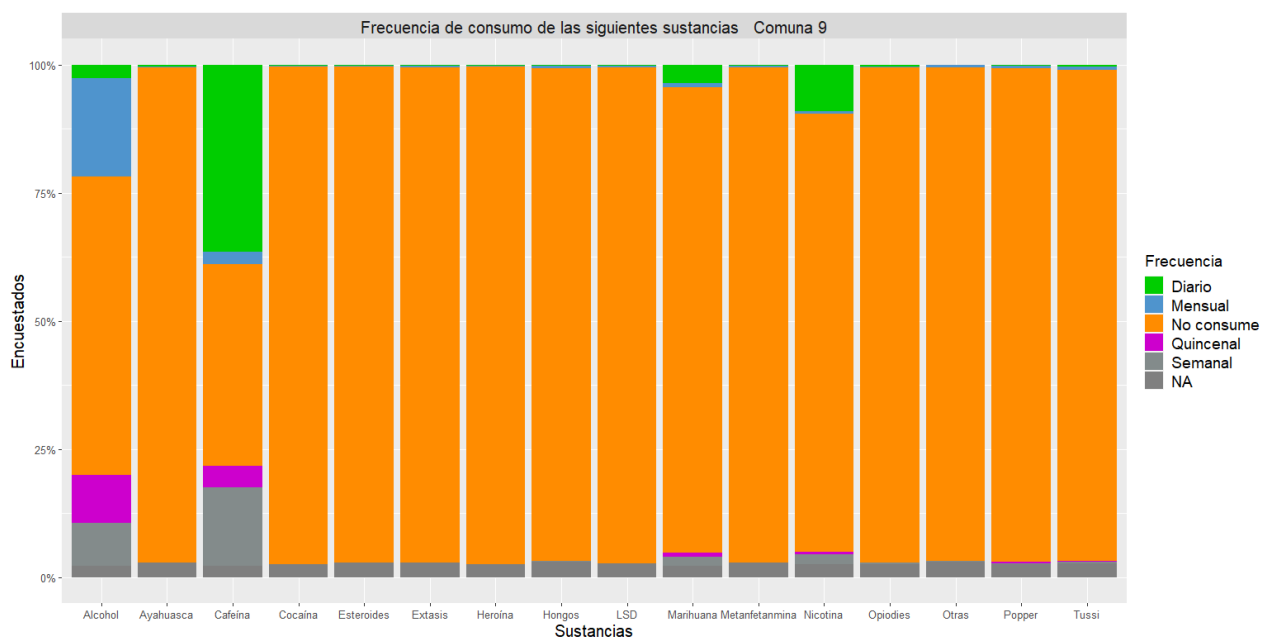
SC-SC
CER203995



Alcaldía de Medellín
 Distrito de
 Ciencia, Tecnología e Innovación

En cuanto al estado nutricional, la comuna 9 respondió de la siguiente manera: 0.94% con obesidad mórbida, el 16.27% con sobrepeso, el 19.22% delgado y el 63.56% normal. En cuanto al estado nutricional, la comuna 9 respondió de la siguiente manera: 0.94% con obesidad mórbida, el 16.27% con sobrepeso, el 19.22% delgado y el 63.56% normal. Con un total de 848 personas encuestadas en la comuna 9, el 84.67% respondió que no consume suplementos nutricionales y el 15.33% si los consume.

42. Seleccione la frecuencia de consumo de las siguientes sustancias.



Debido a la frecuencia de consumo de las siguientes sustancias, los encuestados de la comuna 9, responden así: alcohol, n/a un 5%, semanal 10%, quincenal 10%, no consume 50% 20% mensual y 5% diario. ayahuasca, n/a 5% 90% no consume y 5% diario. cafeína, n/a 5%, semanal 15%, quincenal 10%, no consume 35%, mensual 5%, diario 30%. cocaína, n/a 5%, no consume 90% y diario 5%. esteroides, n/a 5%, no consume 90%, diario 5%. extasis, n/a 5%, no consume 90%, diario 5%. heroína, n/a 5%, no consume 90% diario 5%. hongos, n/a 5%, no consume 90% diario 5%. LSD n/a 5%, no consume 90% y diario 5%. marihuana, n/a 2%, semanal 2%, quincenal 1%, no consume 90% y diario 5%. nicotina, n/a 5%, semanal 5%, quincenal 1%, no consume 79%, diario 10%. opioides, n/a 5%, no consume 90%, diario 5%. otras, n/a 5%, no consume 90%, diario 5%. popper n/a 5%, quincenal 1%, no consume 93%, diario 1%. tussi, n/a 5%, no consume 90%, diario 5%.



Calle 47D No. 75 - 276 - Sector Velódromo
 PBX: (574) 369 9000 / Medellín - Colombia
 NIT: 800194096-0 - Código Postal 0500304

www.inder.gov.co



CO-SA
CER307282

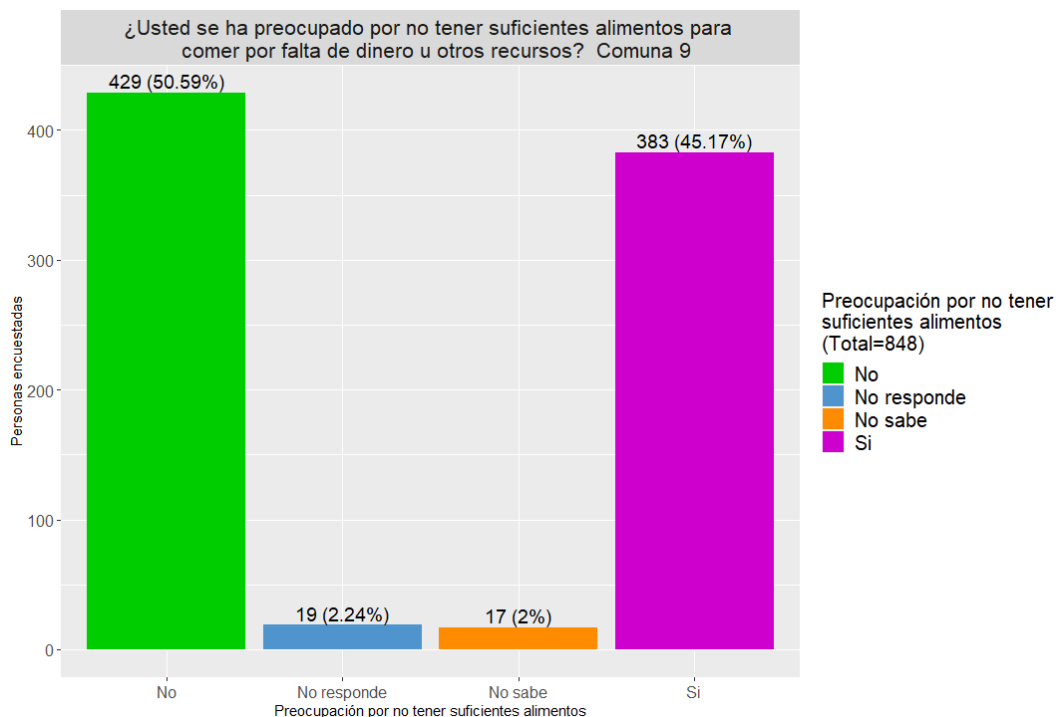


SC-SC
CER203995



Alcaldía de Medellín
 Distrito de
Ciencia, Tecnología e Innovación

42 a. ¿Usted se ha preocupado por no tener suficientes alimentos para comer por falta de dinero u otros recursos?



Con los datos estudiados en la comuna 9, el 50.59% no ha tenido preocupación por no tener alimentos suficientes por falta de dinero, el 2.24% no responde, el 2% no sabe y el 45.17% si ha tenido preocupación por no tener suficientes alimentos.



Calle 47D No. 75 - 276 - Sector Velódromo
PBX: (574) 369 9000 / Medellín - Colombia
NIT: 800194096-0 - Código Postal 0500304

www.inder.gov.co



CO-SA
CER307282

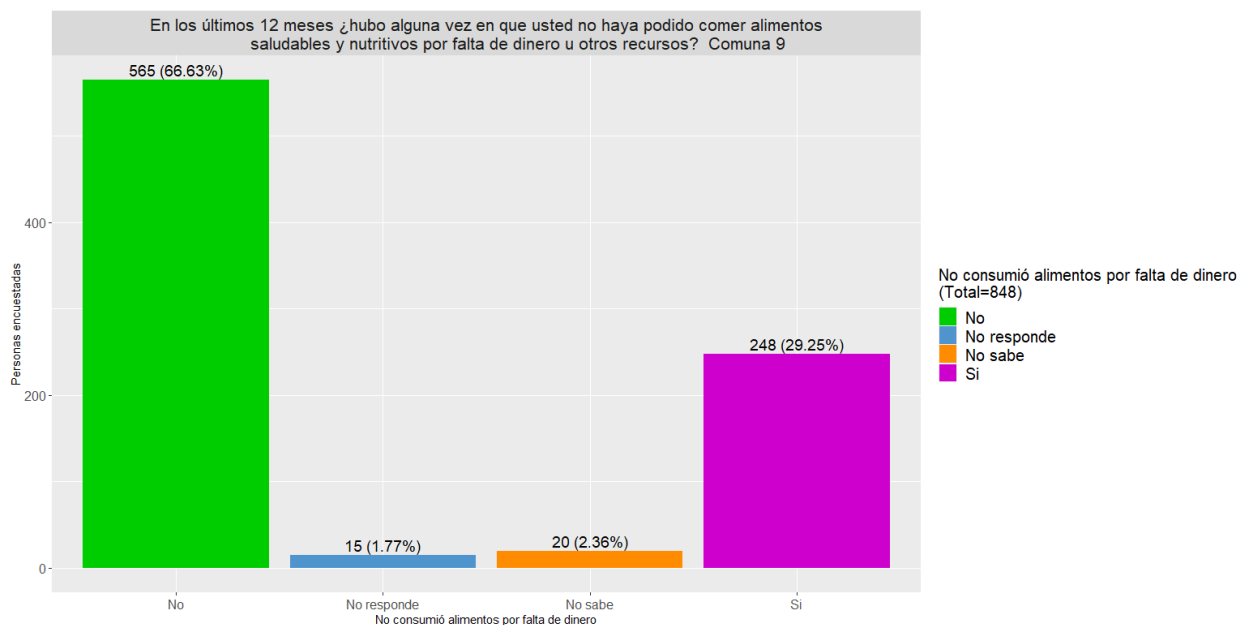


SC-SC
CER203995



Alcaldía de Medellín
Distrito de
Ciencia, Tecnología e Innovación

42 b. Pensando aún en los últimos 12 meses ¿hubo alguna vez en que usted no haya podido comer alimentos saludables y nutritivos por falta de dinero u otros recursos?



El 66.63% de las personas de la comuna 9, respondieron que no ha dejado de comer alimentos saludables y nutritivos por falta de dinero, el 1.77% no responde, el 2.36% no sabe y el 29.25% si ha dejado de comer alimentos saludables por falta de dinero.



Calle 47D No. 75 - 276 - Sector Velódromo
 PBX: (574) 369 9000 / Medellín - Colombia
 NIT: 800194096-0 - Código Postal 0500304

www.inder.gov.co



CO-SA
 CER307282

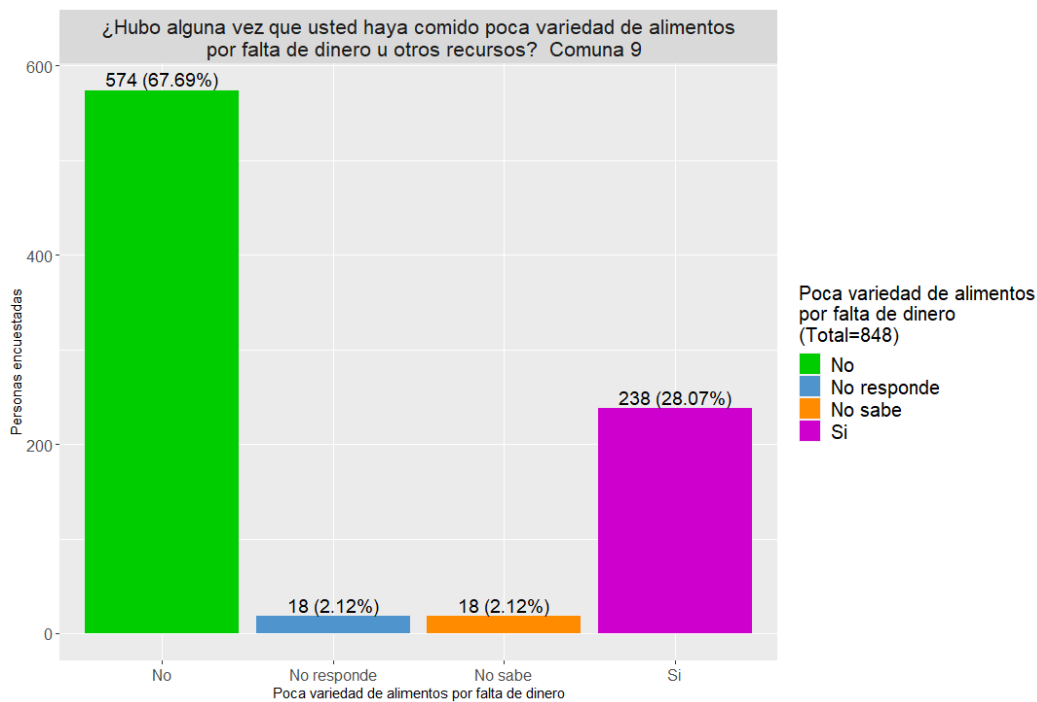


SC-SC
 CER203995



Alcaldía de Medellín
 Distrito de
 Ciencia, Tecnología e Innovación

42 d. ¿Hubo alguna vez que usted haya comido poca variedad de alimentos por falta de dinero u otros recursos?



Con un total de 67.69% de las personas encuestadas en la comuna 9, expresan no haber comido poca variedad de alimentos por falta de dinero, el 2.12% no responde, el 2.12% no sabe y el 28.07% si ha comido poca variedad de alimentos por falta de dinero.



Calle 47D No. 75 - 276 - Sector Velódromo
 PBX: (574) 369 9000 / Medellín - Colombia
 NIT: 800194096-0 - Código Postal 0500304

www.inder.gov.co



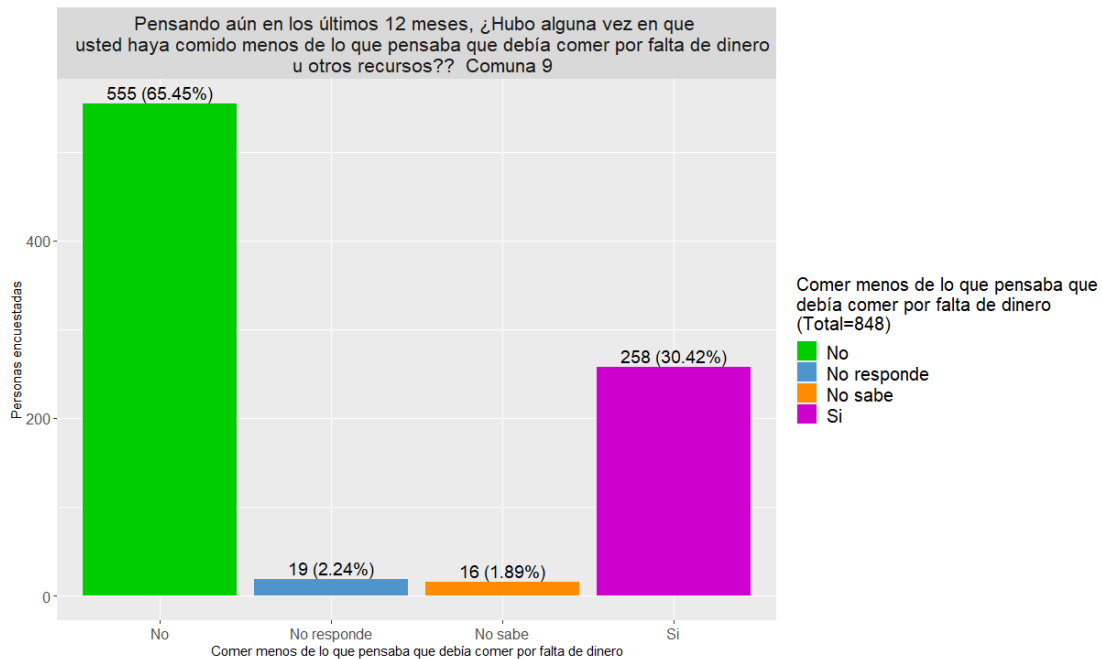
CO-SA
CER307282

SC-SC
CER203995



Alcaldía de Medellín
 Distrito de
 Ciencia, Tecnología e Innovación

42 e. Pensando aún en los últimos 12 meses, ¿hubo alguna vez en que usted haya comido menos de lo que pensaba que debía comer por falta de dinero u otros recursos.



Con un total de 65.45% de las personas de la comuna 9 dicen no haber comido menos de los que pensaba que debía comer por falta de dinero, el 2.24% no responde, el 1.89% no sabe y el 30.42% si ha comido menos de lo que pensaba que debía comer por falta de dinero.



Calle 47D No. 75 - 276 - Sector Velódromo
PBX: (574) 369 9000 / Medellín - Colombia
NIT: 800194096-0 - Código Postal 0500304

www.inder.gov.co



CO-SA
CER307282

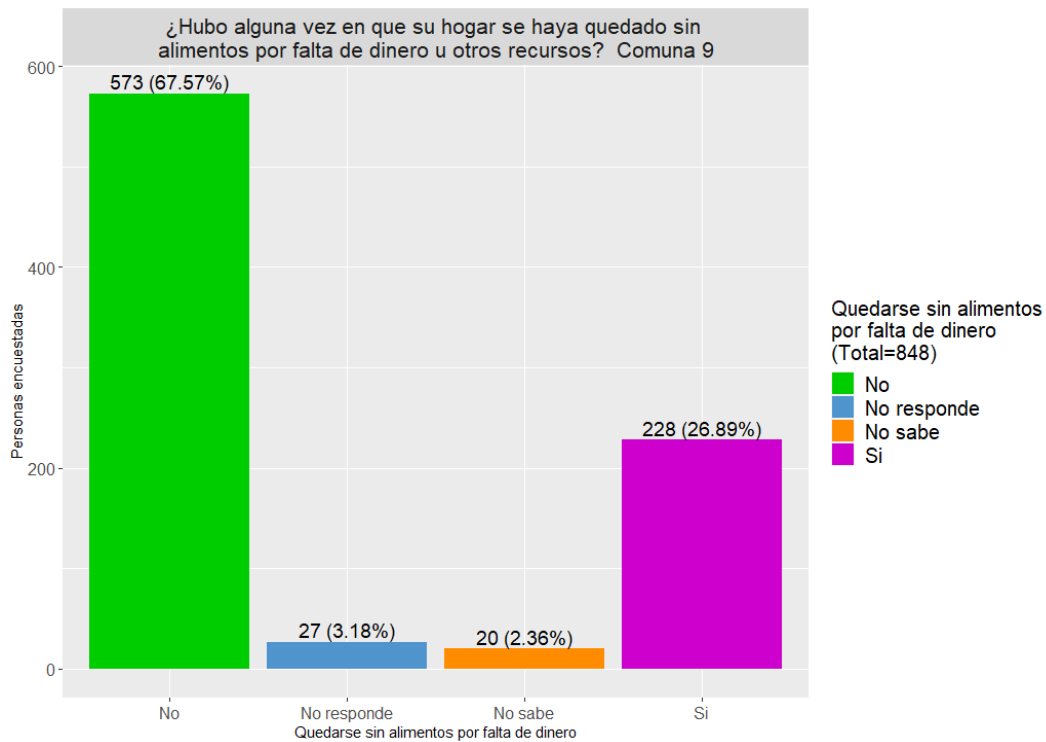


SC-SC
CER203995



Alcaldía de Medellín
Distrito de
Ciencia, Tecnología e Innovación

42 f. ¿Hubo alguna vez en que su hogar se haya quedado sin alimentos por falta de dinero u otros recursos?



En la comuna 9, el 67.57% dice no haberse quedado sin alimentos por falta de dinero, el 3.18% no responde, el 2.36% no sabe y el 26.89% si se quedó sin alimentos por falta de dinero.



Calle 47D No. 75 - 276 - Sector Velódromo
 PBX: (574) 369 9000 / Medellín - Colombia
 NIT: 800194096-0 - Código Postal 0500304

www.inder.gov.co



CO-SA
 CER307282

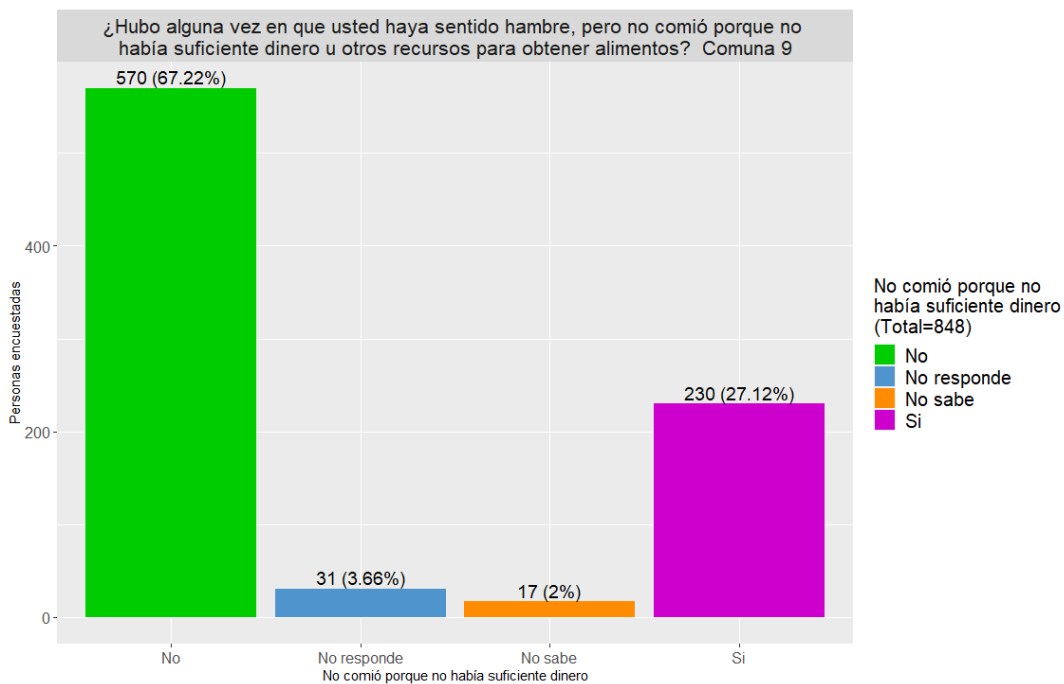


SC-SC
 CER203995



Alcaldía de Medellín
 Distrito de
 Ciencia, Tecnología e Innovación

42 g. ¿Hubo alguna vez en que usted haya sentido hambre, pero no comió porque no había suficiente dinero u otros recursos para obtener alimentos?



El 67.22% de la comuna 9 responde que no dejó de comer porque no tenía dinero, el 3.66% no responde, el 2% no sabe y el 27.12 % si dejó de comer por no tener suficiente dinero.



Calle 47D No. 75 - 276 - Sector Velódromo
PBX: (574) 369 9000 / Medellín - Colombia
NIT: 800194096-0 - Código Postal 0500304

www.inder.gov.co



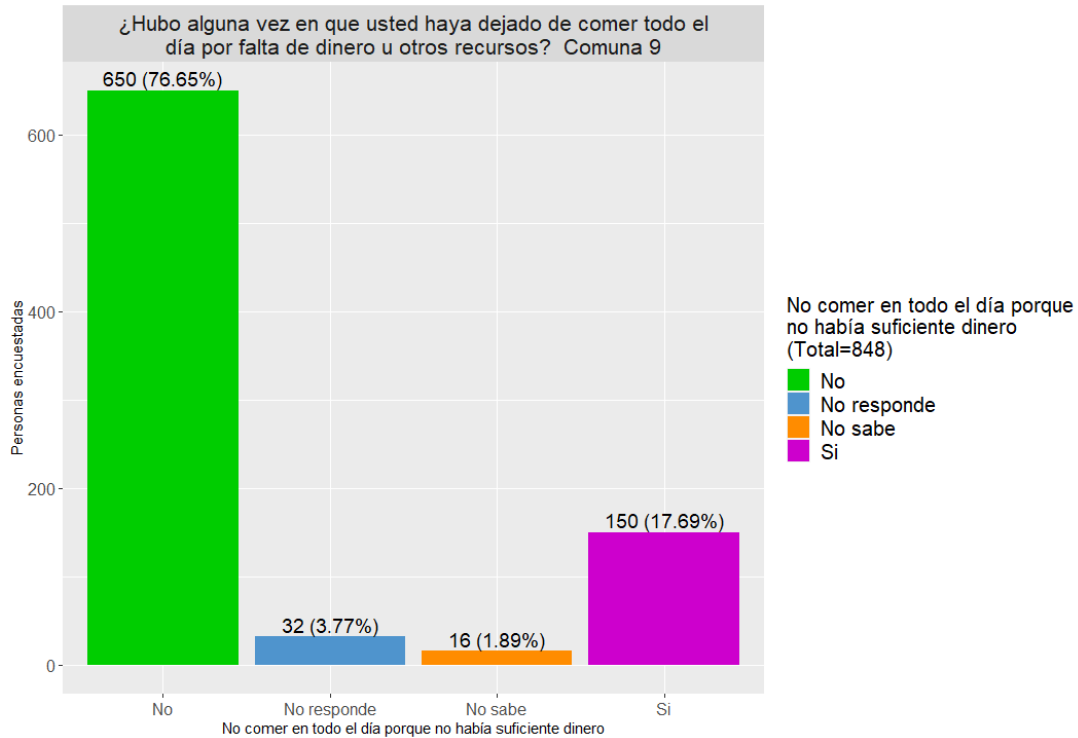
CO-SA
CER307282

SC-SC
CER203995



Alcaldía de Medellín
Distrito de
Ciencia, Tecnología e Innovación

42 h. ¿Hubo alguna vez en que usted haya dejado de comer todo el día por falta de dinero u otros recursos?



El 76.65 % de las personas encuestadas en la comuna 9, responde no haber dejado de comer en todo el día por falta de dinero, el 3.77 % no responde, el 1.89% no sabe y el 17.69% si ha dejado de comer durante todo el día por falta de dinero.



Calle 47D No. 75 - 276 - Sector Velódromo
PBX: (574) 369 9000 / Medellín - Colombia
NIT: 800194096-0 - Código Postal 0500304

www.inder.gov.co



CO-SA
CER307282

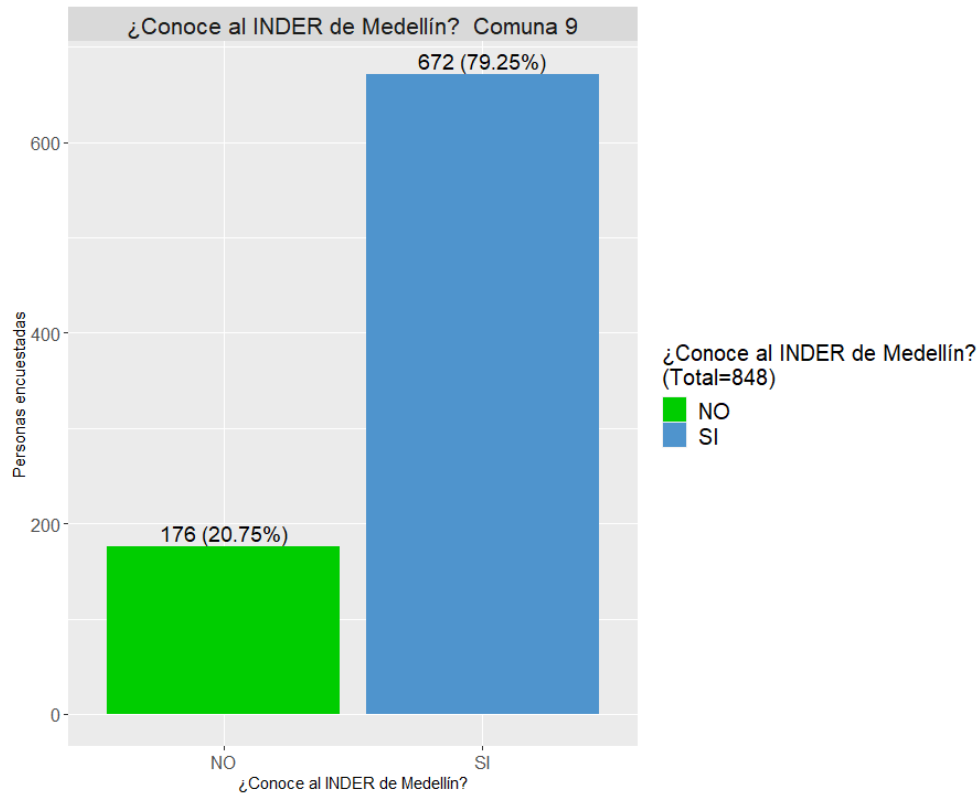


SC-SC
CER203995



Alcaldía de Medellín
Distrito de
Ciencia, Tecnología e Innovación

43. ¿Conoce al INDER de Medellín?



En la comuna 9, el 20.75% dice no conocer al INDER de Medellín y el 79.25% expresa si conocerlo.



Calle 47D No. 75 - 276 - Sector Velódromo
PBX: (574) 369 9000 / Medellín - Colombia
NIT: 800194096-0 - Código Postal 0500304

www.inder.gov.co



CO-SA
CER307282

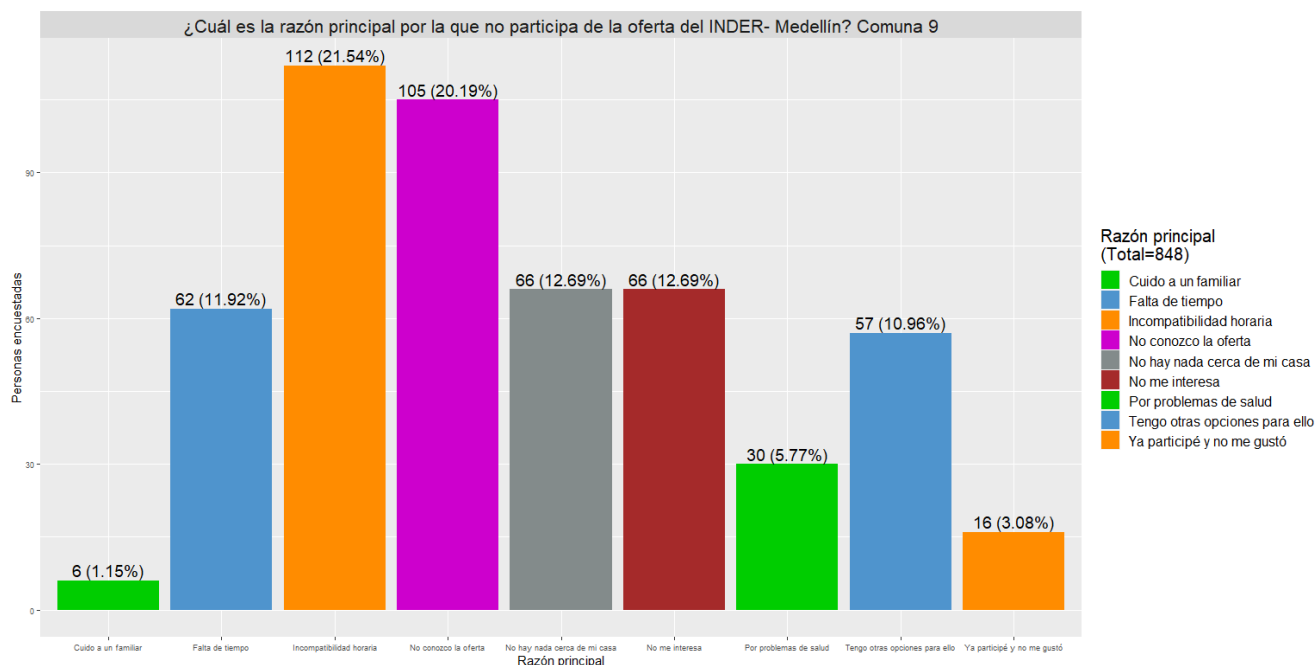


SC-SC
CER203995



Alcaldía de Medellín
Distrito de
Ciencia, Tecnología e Innovación

45. ¿Cuál es la razón principal por la que no participa de la oferta del INDER- Medellín?



Con un total de 848 personas encuestadas en la comuna 9, respecto a la pregunta de cuál es la razón principal del porque no participa en la oferta INDER, los habitantes respondieron así: el 1.15 % cuida a un familiar, el 11.92% por falta de tiempo, el 21.64% incompatibilidad horaria, el 20.19% no conoce la oferta, el 12.69% no hay nada cerca a sus casas, el 12.69% no le interesa, el 5.77% no le interesa la oferta, el 10.96% tiene otras opciones y el 3.08% ya participó y no le gustó.

Con los datos estudiados, 520 personas con un total de 77.38% no participa en ninguno de los programas de la oferta INDER y 152 personas con un total de 22.62% si participa de las ofertas.



Calle 47D No. 75 - 276 - Sector Velódromo
PBX: (574) 369 9000 / Medellín - Colombia
NIT: 800194096-0 - Código Postal 0500304

www.inder.gov.co



CO-SA
CER307282

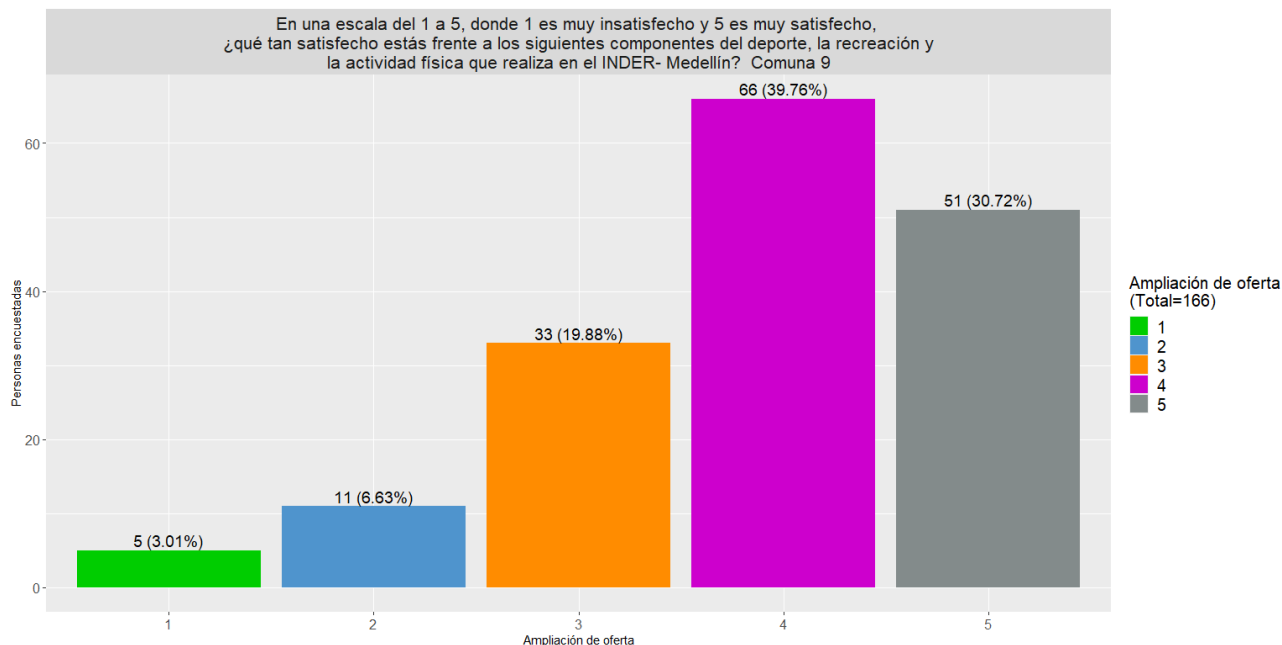


SC-SC
CER203995



Alcaldía de Medellín
Distrito de
Ciencia, Tecnología e Innovación

49. En una escala del 1 a 5, donde 1 es muy insatisfecho y 5 es muy satisfecho, ¿qué tan satisfecho estás frente a los siguientes componentes del deporte, la recreación y la actividad física que realiza en el INDER- Medellín??



Debido a la ampliación de la oferta INDER en la comuna 9 de la ciudad de Medellín, el 3.01% manifiesta estar muy insatisfecho, el 6.63% insatisfecho, el 19.88% poco satisfecho, el 39.76% satisfecho y el 30.72% muy satisfecho.



Calle 47D No. 75 - 276 - Sector Velódromo
PBX: (574) 369 9000 / Medellín - Colombia
NIT: 800194096-0 - Código Postal 0500304

www.inder.gov.co



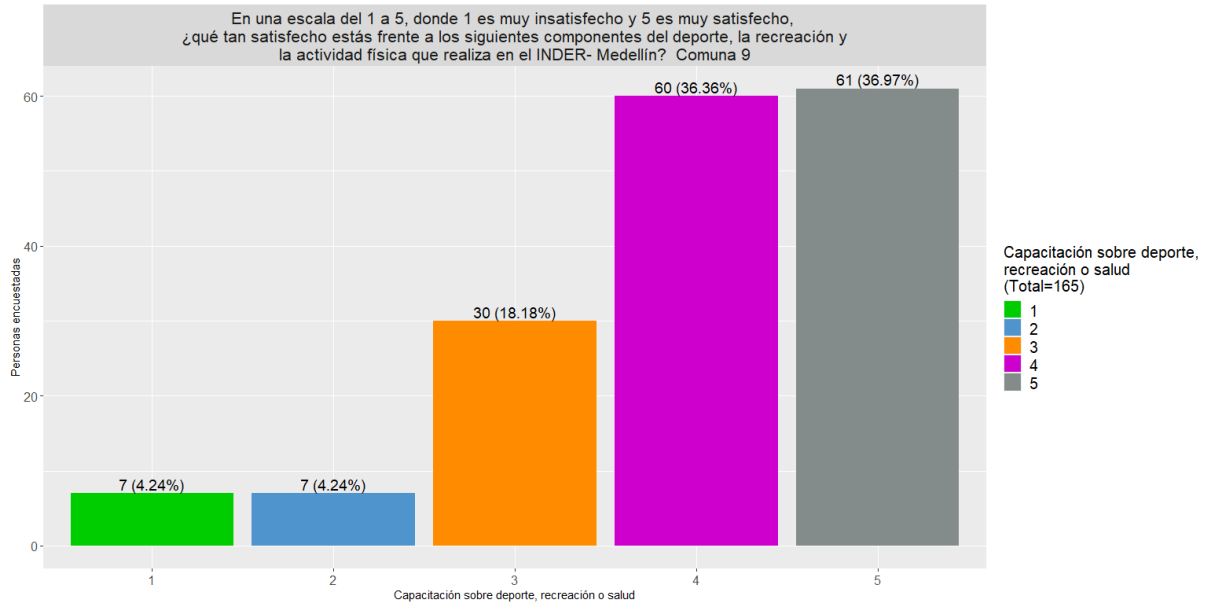
CO-SA
CER307282

SC-SC
CER203995



Alcaldía de Medellín
Distrito de
Ciencia, Tecnología e Innovación

49 a



De acuerdo con esta pregunta el nivel de satisfacción de la comuna 9 con capacitaciones, recreación y salud, está dividida de la siguiente manera: 7 personas con 4.24% muy insatisfechas, 7 personas con el 4.24% insatisfechas, 30 personas con 18.18% poco satisfechas, 60 personas con el 36.36% satisfechas y 61 personas con 36.97% muy satisfechas.



Calle 47D No. 75 - 276 - Sector Velódromo
PBX: (574) 369 9000 / Medellín - Colombia
NIT: 800194096-0 - Código Postal 0500304

www.inder.gov.co



CO-SA
CER307282

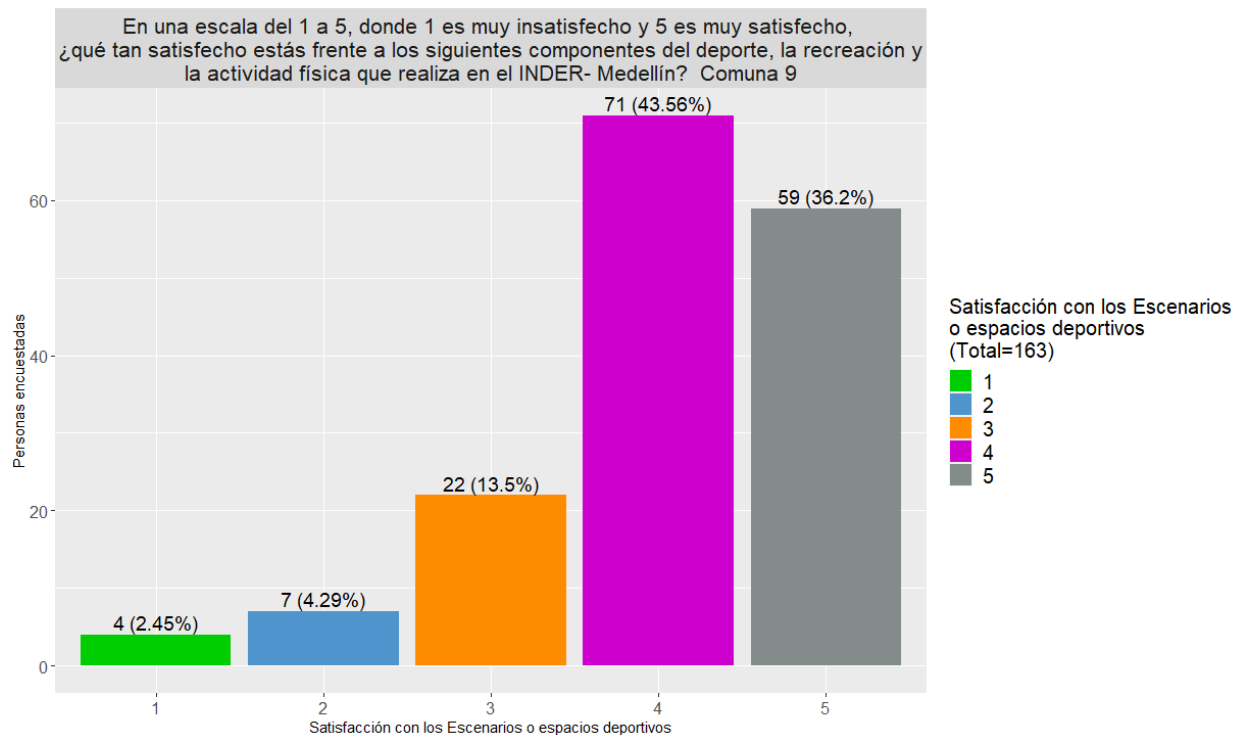


SC-SC
CER203995



Alcaldía de Medellín
Distrito de
Ciencia, Tecnología e Innovación

49 a.



Con un total de 163 personas encuestadas en la comuna 9, 2.45% expresa estar muy insatisfecho con los escenarios que ofrece el INDER, 4.29% insatisfecho, 13.5% poco satisfecho, 43.56% satisfecho y el 36.2% muy satisfecho.



Calle 47D No. 75 - 276 - Sector Velódromo
PBX: (574) 369 9000 / Medellín - Colombia
NIT: 800194096-0 - Código Postal 0500304

www.inder.gov.co



CO-SA
CER307282

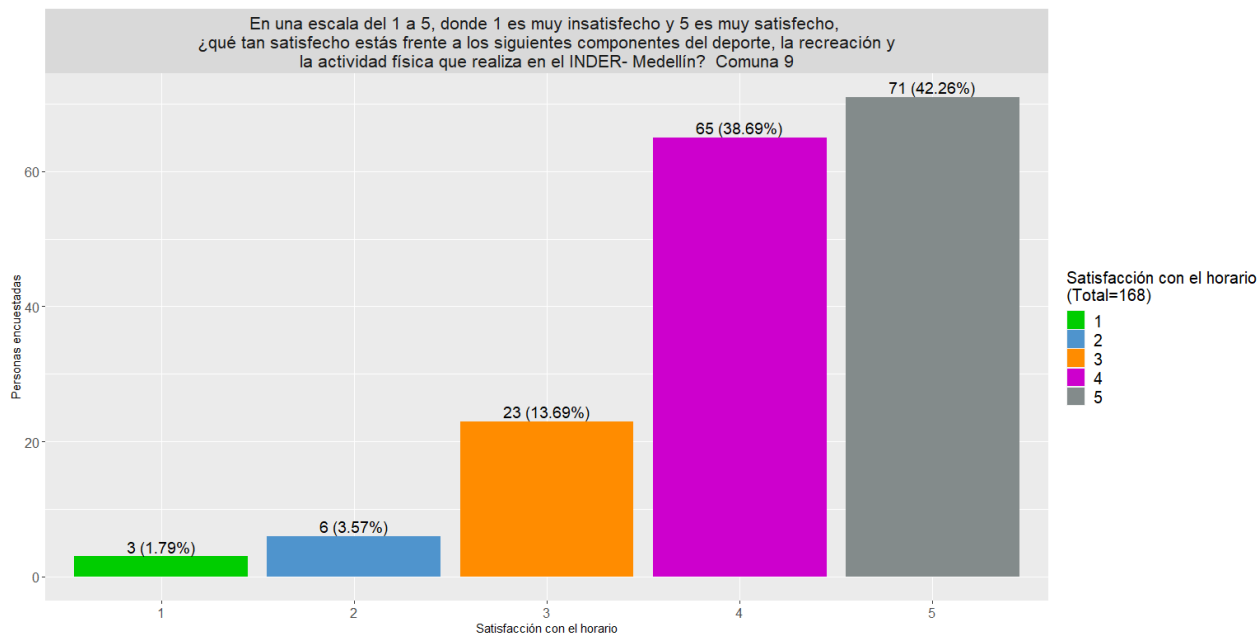


SC-SC
CER203995



Alcaldía de Medellín
Distrito de
Ciencia, Tecnología e Innovación

49 a



Con 168 personas encuestadas en la comuna 9, la satisfacción horaria de los habitantes está distribuida de la siguiente manera: 3 personas muy insatisfechas (1.79%) 6 personas insatisfechas (3.57%) 23 personas poco satisfechas (13.69%) 64 personas satisfechas (38.69%) y 71 personas muy satisfechas (42.26%).



Calle 47D No. 75 - 276 - Sector Velódromo
 PBX: (574) 369 9000 / Medellín - Colombia
 NIT: 800194096-0 - Código Postal 0500304

www.inder.gov.co



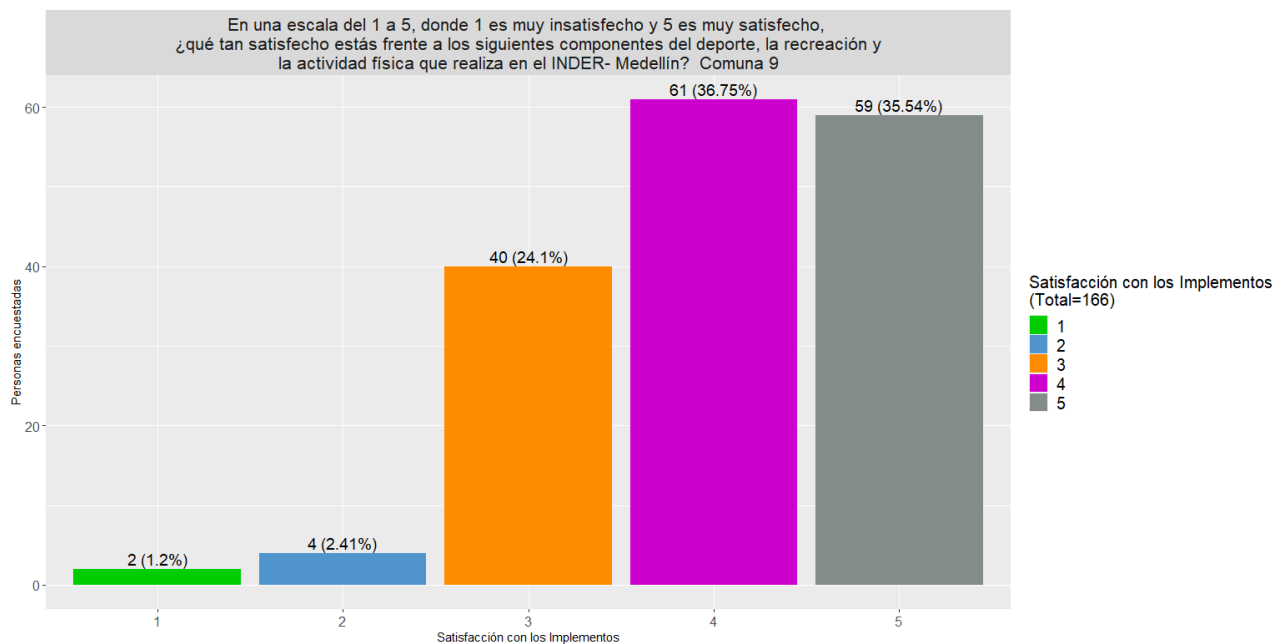
CO-SA
CER307282

SC-SC
CER203995



Alcaldía de Medellín
 Distrito de
Ciencia, Tecnología e Innovación

49 a.



En cuanto a la satisfacción de los implementos que ofrece el INDER en la comuna 9 de la ciudad de Medellín, el 1.2% está muy insatisfecho, el 2.41% insatisfecho, el 24.1% poco satisfecho, el 36.75% satisfecho y el 35.54% muy satisfecho.



Calle 47D No. 75 - 276 - Sector Velódromo
PBX: (574) 369 9000 / Medellín - Colombia
NIT: 800194096-0 - Código Postal 0500304

www.inder.gov.co



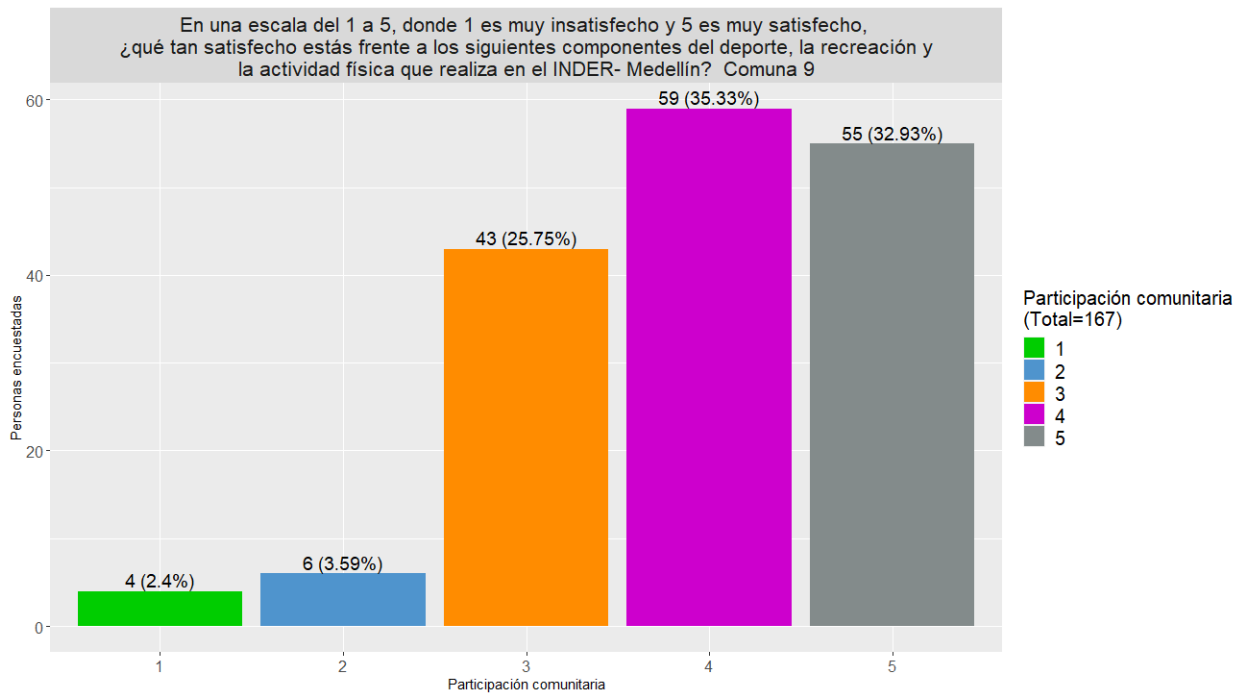
CO-SA
CER307282

SC-SC
CER203995



Alcaldía de Medellín
Distrito de
Ciencia, Tecnología e Innovación

49 a.



Con un total de 167 personas encuestadas de la comuna 9 en la ciudad de Medellín, el 2.4% expresa estar muy insatisfecho en cuanto los componentes que maneja el INDER, el 3.59% insatisfecho, el 25.75% poco satisfecho, el 35.33 % satisfecho y el 32.93% muy satisfecho.



Calle 47D No. 75 - 276 - Sector Velódromo
PBX: (574) 369 9000 / Medellín - Colombia
NIT: 800194096-0 - Código Postal 0500304

www.inder.gov.co



CO-SA
CER307282

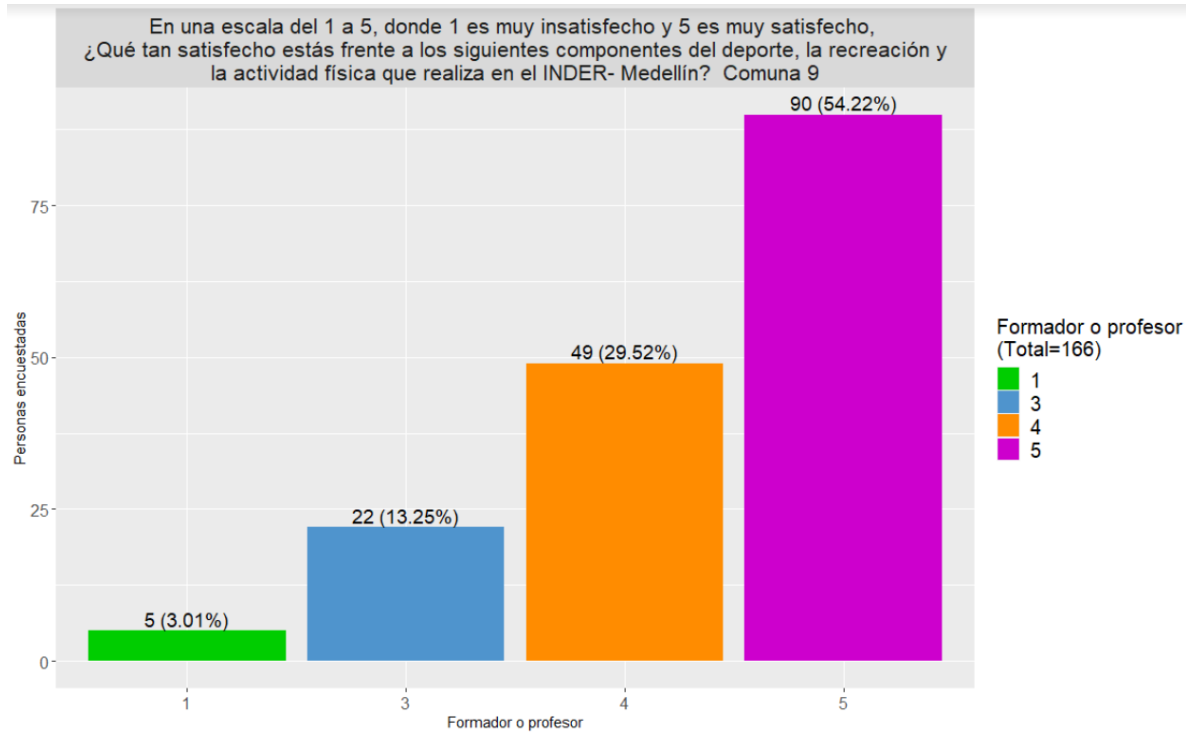


SC-SC
CER203995



Alcaldía de Medellín
Distrito de
Ciencia, Tecnología e Innovación

49 a



Calle 47D No. 75 - 276 - Sector Velódromo
 PBX: (574) 369 9000 / Medellín - Colombia
 NIT: 800194096-0 - Código Postal 0500304

www.inder.gov.co



CO-SA
 CER307282

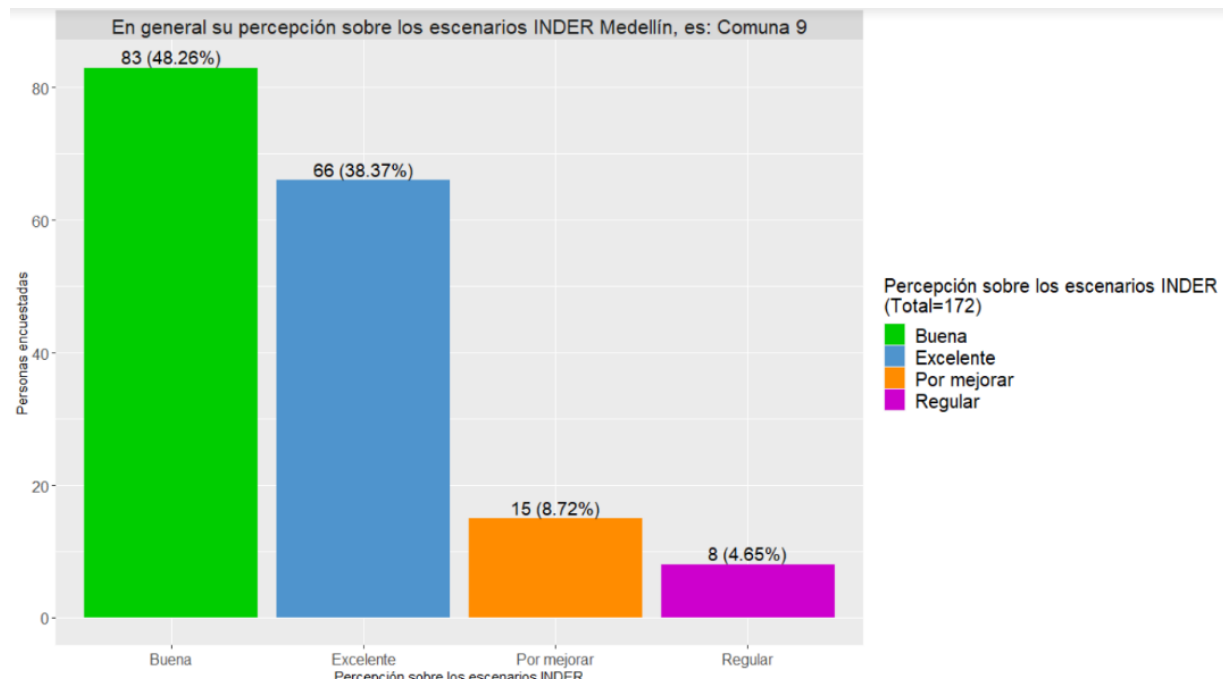


SC-SC
 CER203995



Alcaldía de Medellín
 Distrito de
 Ciencia, Tecnología e Innovación

50. En general su percepción sobre los escenarios INDER Medellín, es:



Para esta pregunta, el 48.26% de las personas encuestadas, tienen buena percepción frente a los escenarios INDER. El 38.37% responden con una percepción excelente. El 8.72% manifiestan que están por mejorar y un 4.65% hablan de estar regular.



Calle 47D No. 75 - 276 - Sector Velódromo
 PBX: (574) 369 9000 / Medellín - Colombia
 NIT: 800194096-0 - Código Postal 0500304

www.inder.gov.co



CO-SA
CER307282

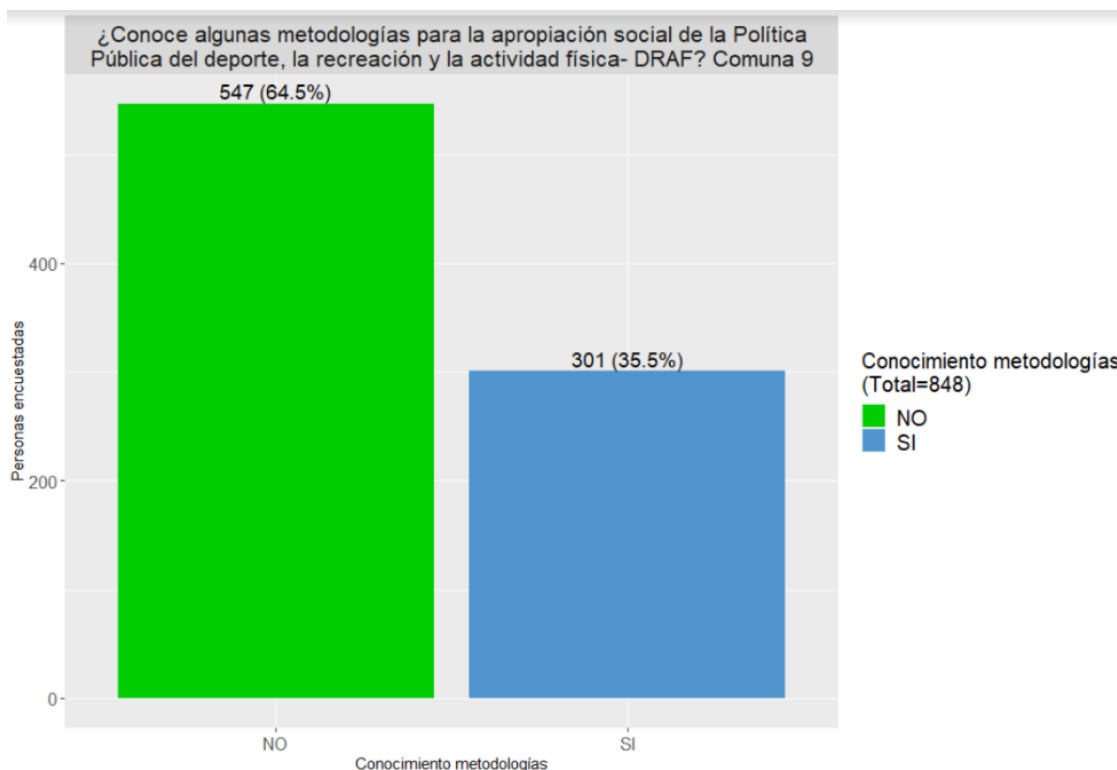


SC-SC
CER203995



Alcaldía de Medellín
 Distrito de
 Ciencia, Tecnología e Innovación

51. ¿Conoce algunas metodologías para la apropiación social de la ¿Política Pública del deporte, la recreación y la actividad física- DRAFE?



De los datos estudiados, el 64.5% arroja que se desconoce dentro de la comuna 9- Buenos Aires, algunas metodologías para la apropiación social de la política pública DRAFE. El 35.5% restante, si tiene conocimientos frente a este tema.



Calle 47D No. 75 - 276 - Sector Velódromo
 PBX: (574) 369 9000 / Medellín - Colombia
 NIT: 800194096-0 - Código Postal 0500304

www.inder.gov.co



CO-SA
 CER307282

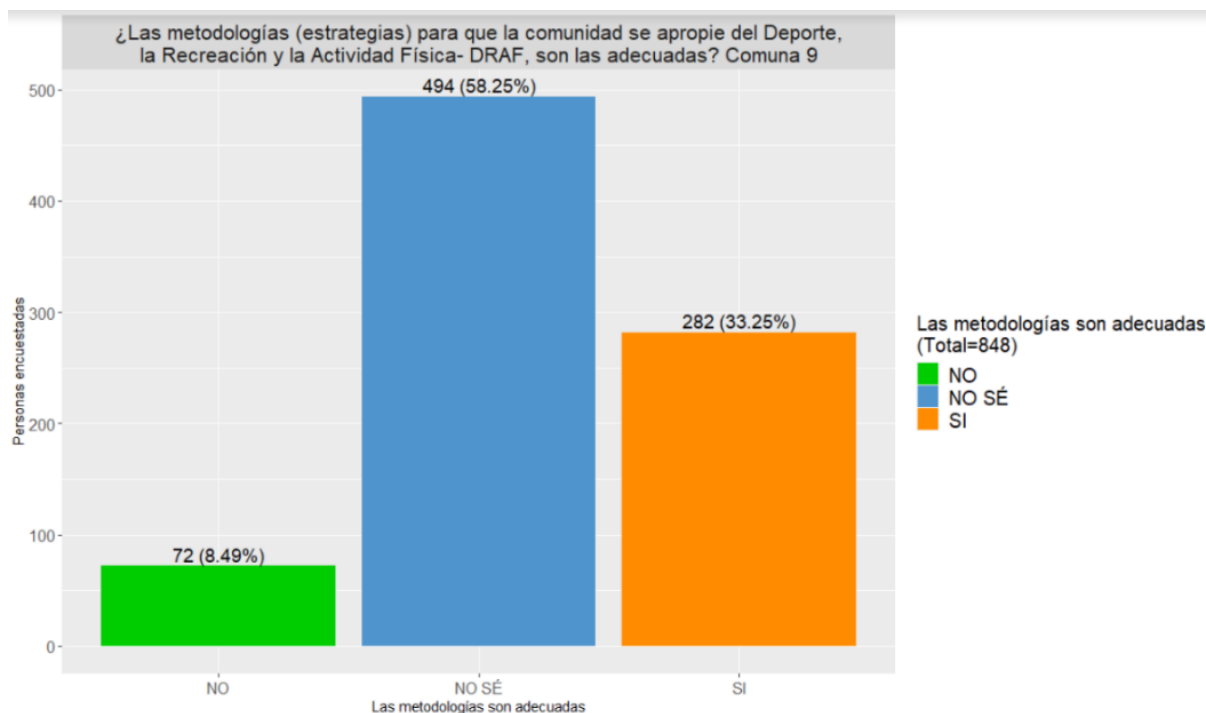


SC-SC
 CER203995



Alcaldía de Medellín
 Distrito de
 Ciencia, Tecnología e Innovación

52. ¿Las metodologías (estrategias) para que la comunidad se apropie del Deporte, la Recreación y la Actividad Física- DRAFE, ¿son las adecuadas?



La pregunta en cuanto al tema de si las estrategias de la Política Pública DRAFEE son adecuadas o no para que la comunidad se apropie, permite evidenciar un desconocimiento de parte de los encuestados, pues el 58.25% manifiesta no saber. El 33.25% responde que están adecuadas y el 8.49% responde que no son las adecuadas para que la comunidad se apropie.



Calle 47D No. 75 - 276 - Sector Velódromo
 PBX: (574) 369 9000 / Medellín - Colombia
 NIT: 800194096-0 - Código Postal 0500304

www.inder.gov.co



CO-SA
CER307282

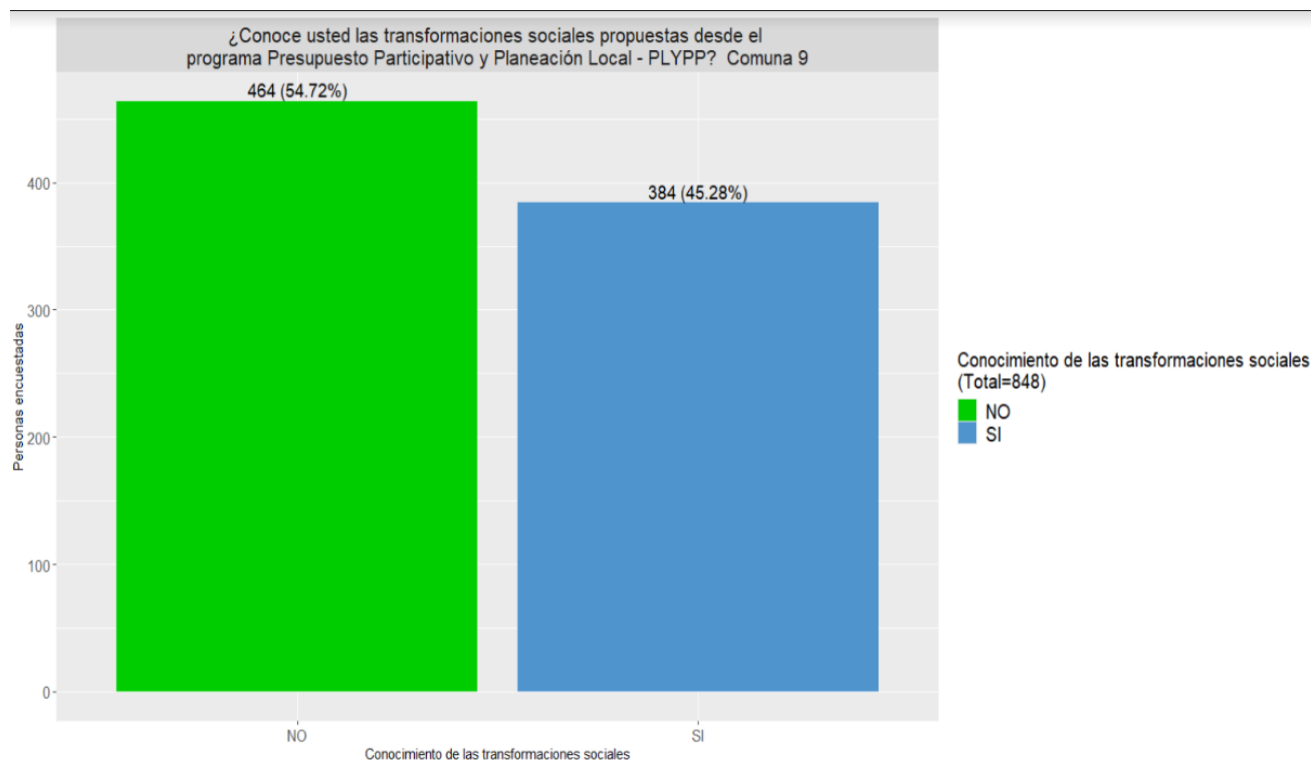


SC-SC
CER203995



Alcaldía de Medellín
 Distrito de
Ciencia, Tecnología e Innovación

53. ¿Conoce usted las transformaciones sociales propuestas desde el programa Presupuesto Participativo y Planeación Local - PLYPP?



464 personas que corresponden al 54.72% del número total de encuestados, responden que no tienen conocimiento. Mientras que 384 personas que representan el 45.28% responden si tenerlo.



Calle 47D No. 75 - 276 - Sector Velódromo
 PBX: (574) 369 9000 / Medellín - Colombia
 NIT: 800194096-0 - Código Postal 0500304

www.inder.gov.co



CO-SA
CER307282

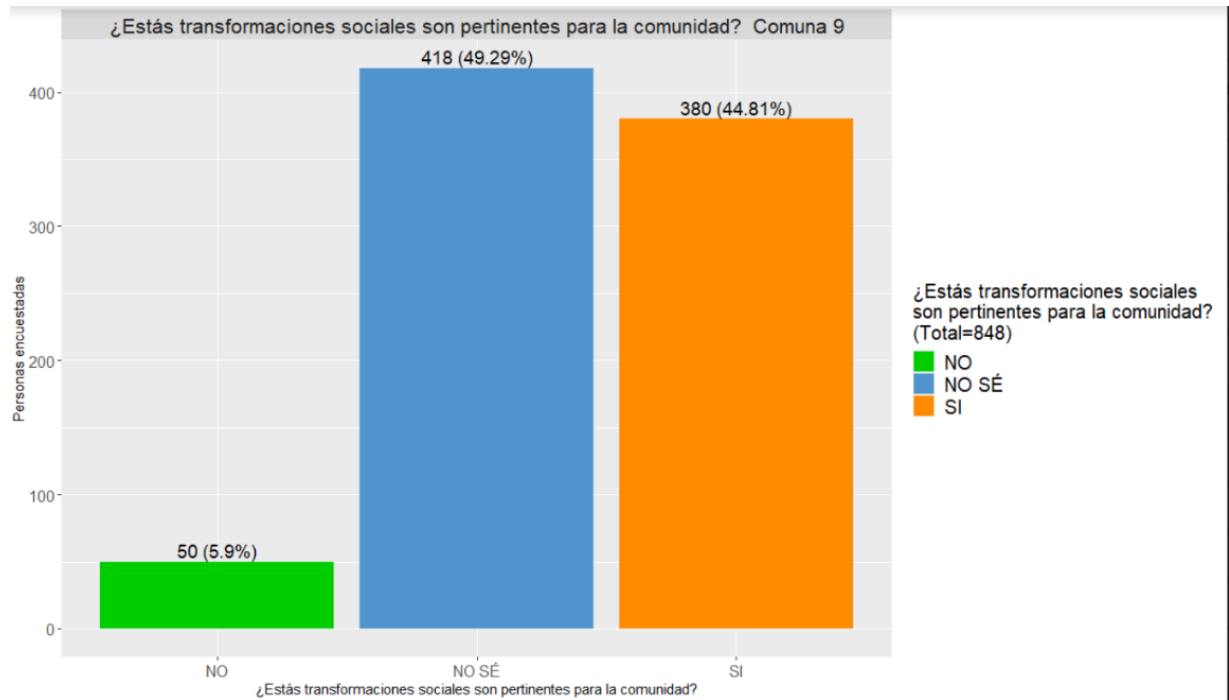


SC-SC
CER203995



Alcaldía de Medellín
 Distrito de
Ciencia, Tecnología e Innovación

54. ¿Estás transformaciones sociales son pertinentes para la comunidad?



En respuesta a la pregunta de si dichas transformaciones sociales son pertinentes para la comunidad de Buenos Aires, el 49.29% responde no saberlo, el 44.81% considera que sí lo son y el 5.9% dice que no son pertinentes.



Calle 47D No. 75 - 276 - Sector Velódromo
 PBX: (574) 369 9000 / Medellín - Colombia
 NIT: 800194096-0 - Código Postal 0500304

www.inder.gov.co



CO-SA
CER307282



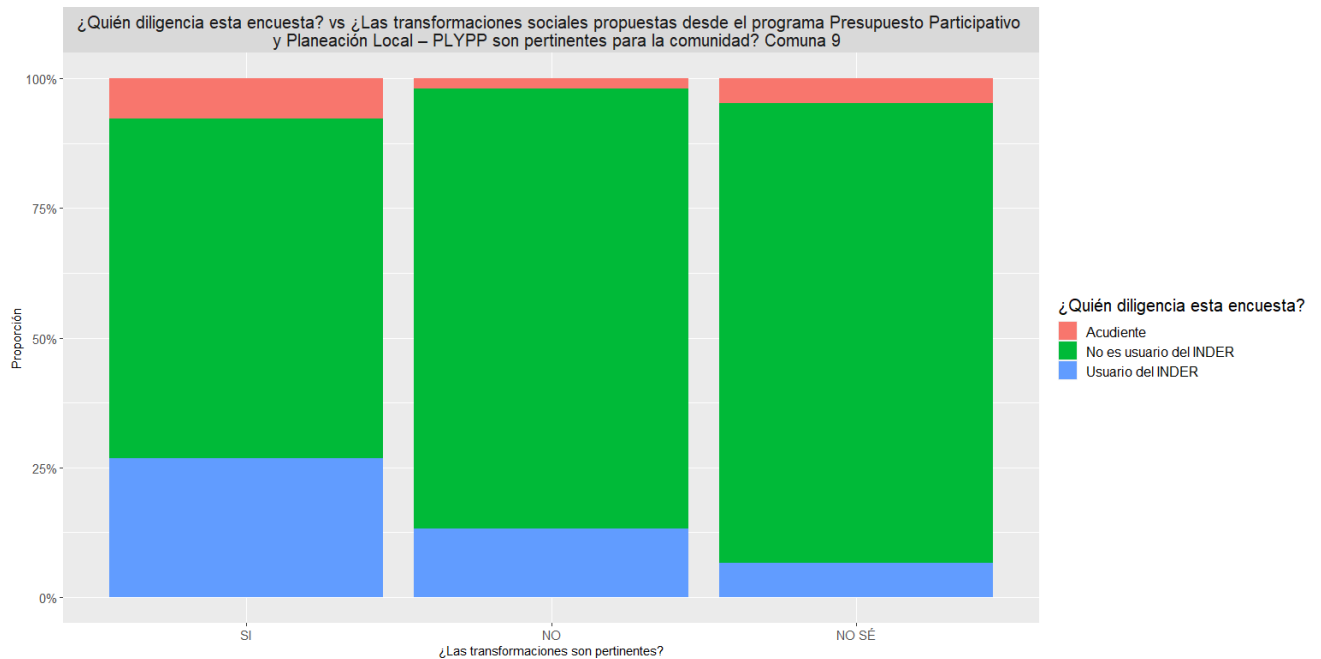
SC-SC
CER203995



Alcaldía de Medellín
 Distrito de
 Ciencia, Tecnología e Innovación

Análisis descriptivo de cruces de variables

Quien diligencia esta encuesta vs transformaciones sociales PLYPP



De las personas que consideran que las transformaciones si son pertinentes, un 70% corresponde a usuarios no INDER, un 25% a usuarios INDER y un 5% a acudiente. De las personas encuestadas que consideran que las transformaciones no son pertinentes, un 78% no es usuario INDER un 20% es usuario INDER y un 2% son acudientes. Finalmente, de las personas que no saben si son pertinentes las transformaciones, tenemos que un 75% no es usuario INDER, un 15% es usuario INDER y un 10% es acudiente.



Calle 47D No. 75 - 276 - Sector Velódromo
 PBX: (574) 369 9000 / Medellín - Colombia
 NIT: 800194096-0 - Código Postal 0500304

www.inder.gov.co



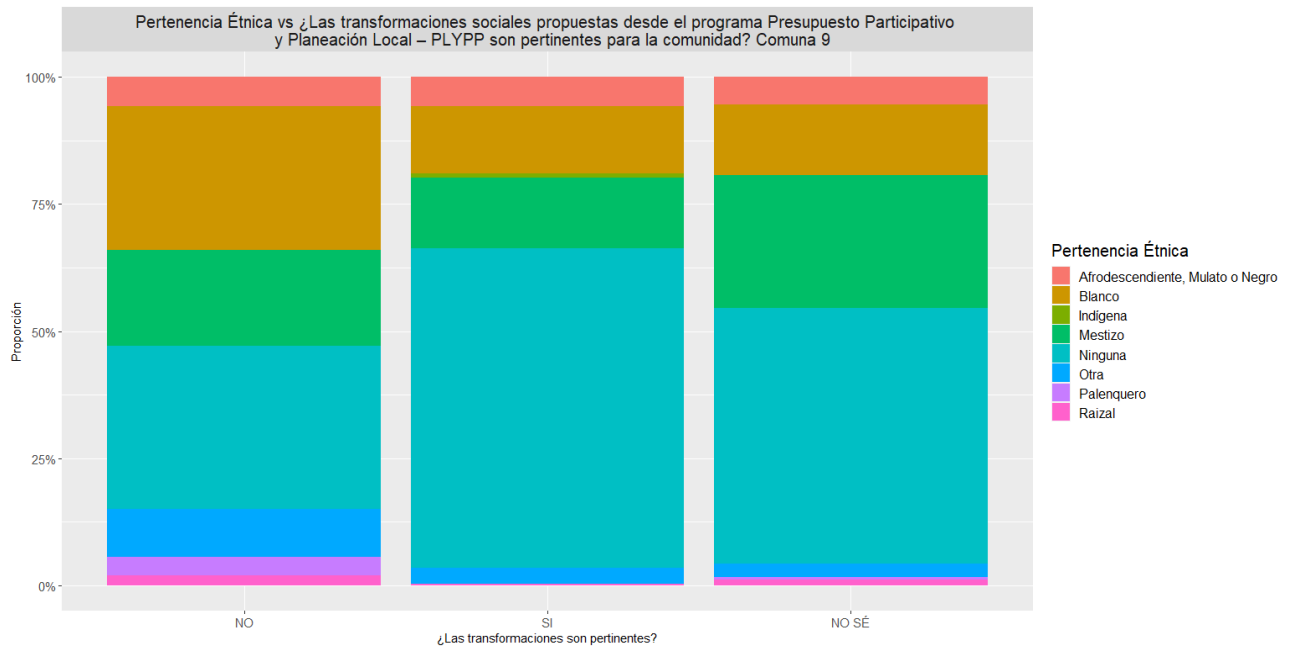
CO-SA
CER307282

SC-SC
CER203995



Alcaldía de Medellín
 Distrito de
Ciencia, Tecnología e Innovación

Pertenencia étnica vs transformaciones sociales PLYPP



De las personas pertenecientes a algún grupo étnico y que consideran que las transformaciones no son pertinentes, un 2% son raizal, un 3% palenquero, un 10% otro tipo de grupo étnico, un 30% a ningún grupo, un 20% mestizo, un 30% blanco y un 5% afrodescendiente, mulato o negro. De las personas encuestadas que consideran que las transformaciones si son pertinentes, un 2% son raizal, un 3% a otro grupo étnico, un 60% a ningún grupo, un 15% mestizo, un 15% blanco y un 5% afrodescendiente, mulato o negro. Finalmente, de las personas que no saben si las transformaciones son pertinentes, tenemos que un 2% son raizal, un 3% a otro grupo étnico, un 50% a ningún grupo, un 25% mestizo, un 15% blanco y un 5% afrodescendiente, mulato o negro.



Calle 47D No. 75 - 276 - Sector Velódromo
 PBX: (574) 369 9000 / Medellín - Colombia
 NIT: 800194096-0 - Código Postal 0500304

www.inder.gov.co



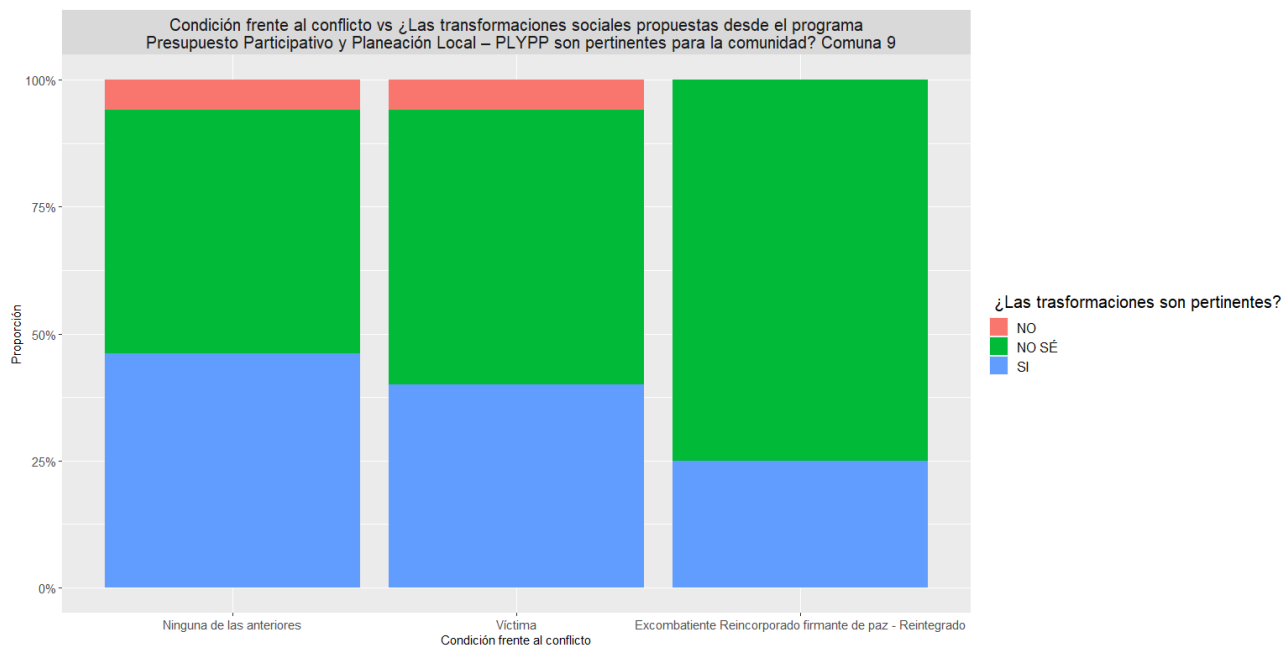
CO-SA
CER307282

SC-SC
CER203995



Alcaldía de Medellín
 Distrito de
Ciencia, Tecnología e Innovación

Condición frente al conflicto vs transformaciones sociales PLYPP



De las personas encuestadas que tienen alguna condición frente al conflicto, las que no pertenecen a ninguna un 40% si consideran que son pertinentes las transformaciones, un 50% no saben si son pertinentes y un 10% consideran que no lo son. De las personas que tienen condición frente al conflicto como víctimas, un 35% si consideran que son pertinentes, un 55% no lo saben y un 10% consideran que no lo son. Finalmente, las personas con condición de excombatiente, un 25% si consideran que son pertinentes las transformaciones y un 75% no lo saben.



Calle 47D No. 75 - 276 - Sector Velódromo
 PBX: (574) 369 9000 / Medellín - Colombia
 NIT: 800194096-0 - Código Postal 0500304

www.inder.gov.co



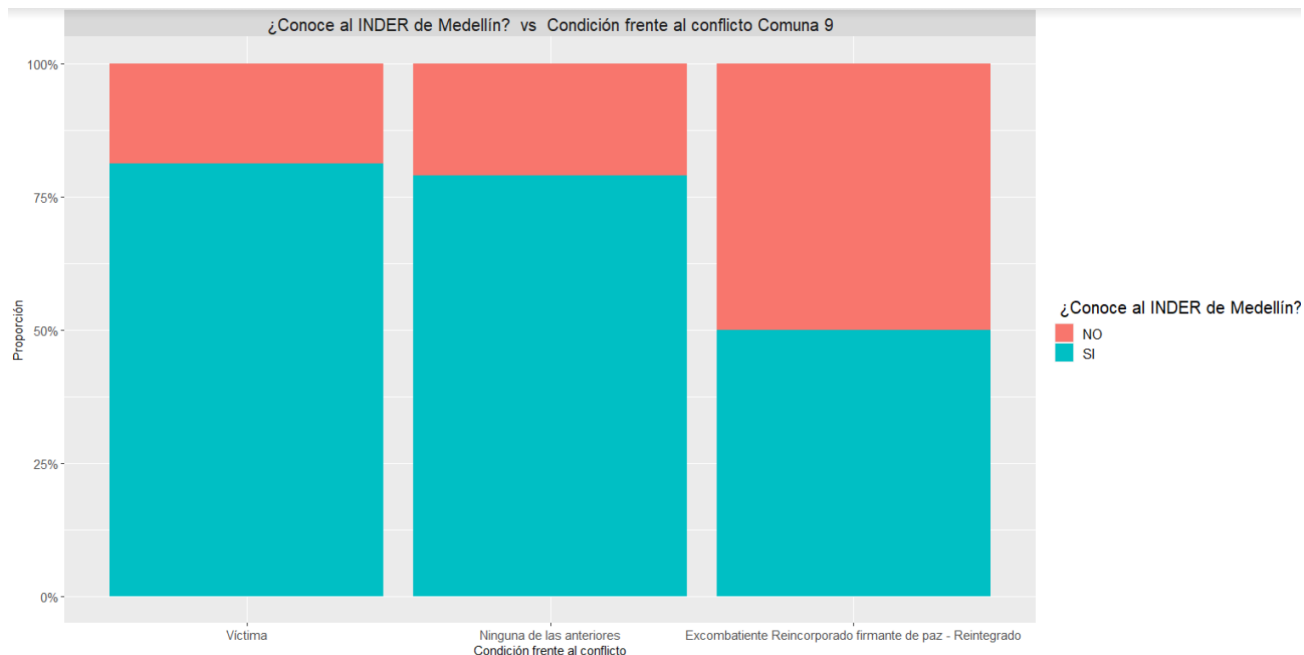
CO-SA
CER307282

SC-SC
CER203995



Alcaldía de Medellín
 Distrito de
Ciencia, Tecnología e Innovación

Conoce al INDER vs condición frente al conflicto



Al analizar la gráfica, se puede evidenciar en la primera barra, que aproximadamente el 81% de las personas que se consideran en condición de víctimas responden conocer el INDER Medellín, mientras que un 19% de éstas manifiesta no conocerlo.

En la segunda barra, cerca de un 73% de las personas que responden no ubicarse dentro de la opción de víctima o excombatiente reincorporado, dicen conocer el INDER, por el contrario, un aproximado del 27% responde no conocerlo.

Para la tercera barra, los porcentajes de respuesta se encuentran iguales, el 50% de los excombatientes encuestados, responde conocer al INDER, así mismo, el 50% de ellos manifiestan no conocerlo.



Calle 47D No. 75 - 276 - Sector Velódromo
PBX: (574) 369 9000 / Medellín - Colombia
NIT: 800194096-0 - Código Postal 0500304

www.inder.gov.co



CO-SA
CER307282

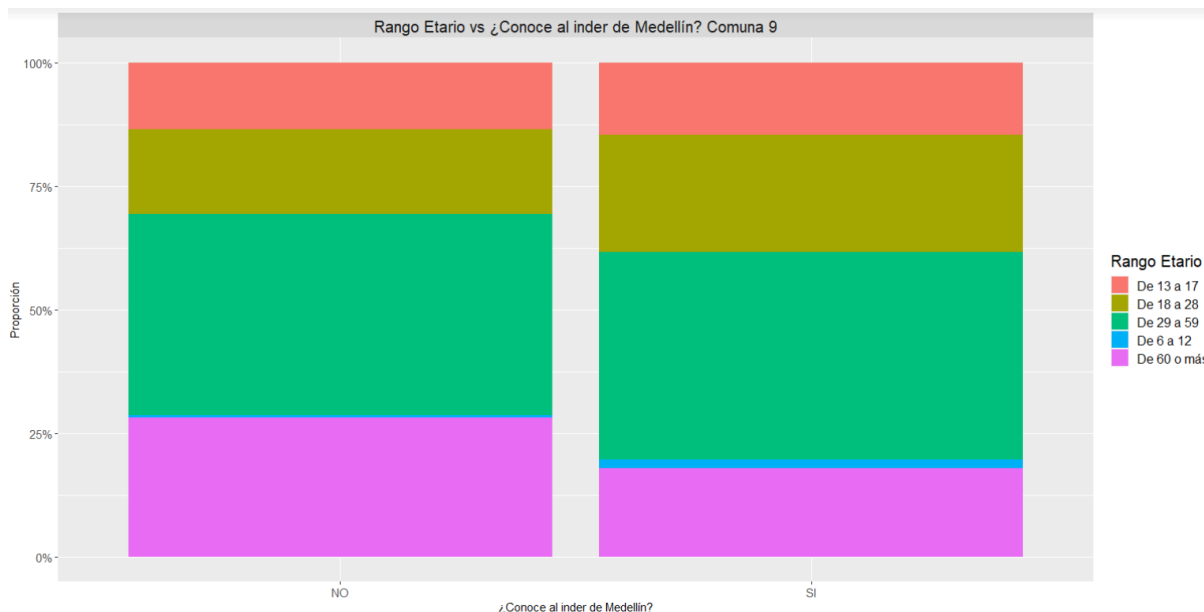


SC-SC
CER203995



Alcaldía de Medellín
Distrito de
Ciencia, Tecnología e Innovación

Rango etario vs conocer al INDER



La primera barra de información nos arroja que los encuestados responden de la siguiente manera frente al NO conocimiento del INDER Medellín:

En un rango de edad de 0 a 5 años no se obtienen respuestas frente al No conocimiento. De 13 a 17 años, cerca de un 14% no conoce el INDER. De 18 a 28 años, un aproximado del 14% no tiene conocimientos frente al Instituto. De 29 a 59 años, cerca de un 39% no conoce. De 6 a 12 años, aproximadamente el 2% no posee conocimientos en cuanto al INDER. De 60 o más años, cerca del 29% manifiesta no conocer el Instituto de Deportes de Medellín.

Con esto, se puede observar que para la respuesta NO, el grupo etario que más presenta desconocimiento frente al INDER Medellín, es el de 29 a 59 años

Para la segunda barra, en respuesta a la opción SI, la información recopilada se agrupa así:

En un rango de edad de 0 a 5 años no se cuenta con información. De 13 a 17 años, cerca de un 13% si conoce el INDER. De 18 a 28 años, un aproximado del 26% tiene conocimientos frente al Instituto. De 29 a 59 años, cerca de un 42% respondió conocer el INDER. De 6 a 12 años, aproximadamente el 4% posee conocimientos en cuanto al INDER. De 60 o más años, cerca del 18% manifiesta conocer el Instituto de Deportes de Medellín.

Con esto, se puede observar que para la respuesta SI, el grupo etario que más presenta conocimiento frente al INDER Medellín, es el de 29 a 59 años.



Calle 47D No. 75 - 276 - Sector Velódromo
PBX: (574) 369 9000 / Medellín - Colombia
NIT: 800194096-0 - Código Postal 0500304

www.inder.gov.co



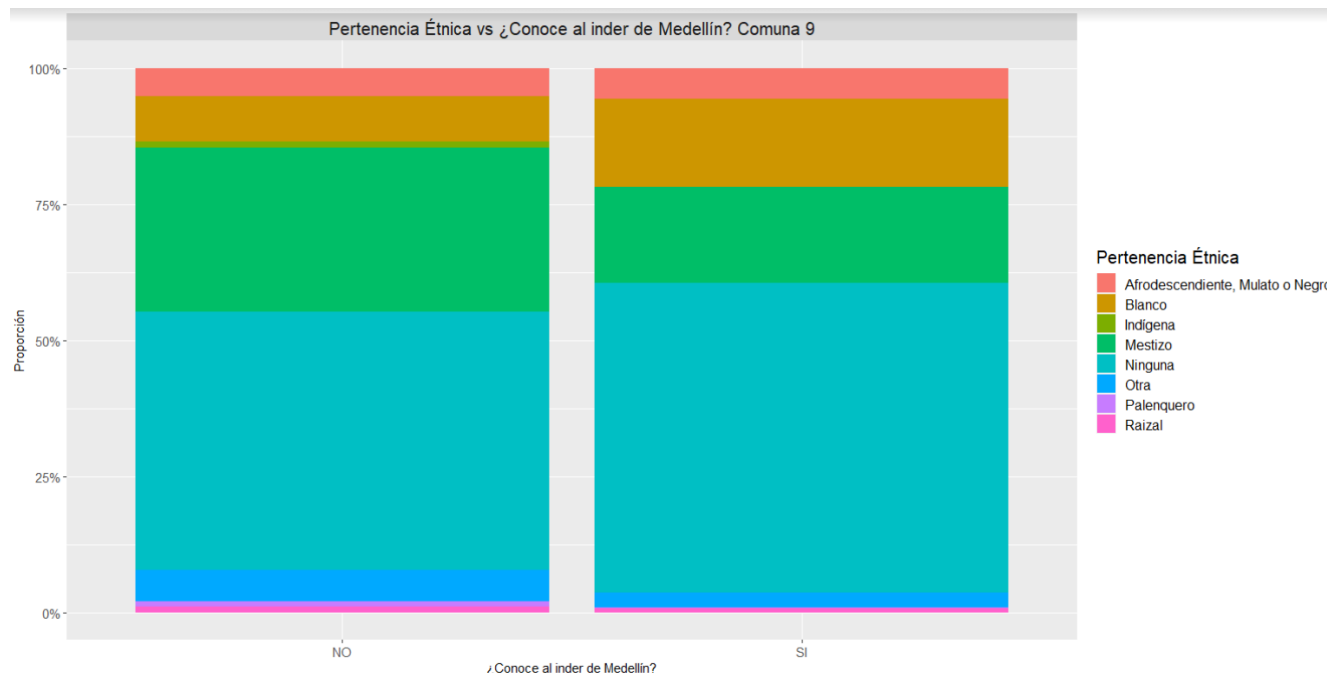
CO-SA
CER307282

SC-SC
CER203995



Alcaldía de Medellín
Distrito de
Ciencia, Tecnología e Innovación

Pertenencia étnica vs conoce al INDER



En cuanto a un 100% de respuesta al NO conocimiento del INDER Medellín, las pertenencias étnicas responden así: cerca del 3% Raizal, 3% para palenquero, 6% aproximadamente para la opción Otra, 38% para la opción Ninguna, 34% aproximadamente es Mestizo, 2% responde a Indígena, 8% responde a Blanco y cerca de un 4% Afrodescendiente, mulato o Negro.

Las pertenencias étnicas respondieron SÍ al conocimiento frente al INDER Medellín. El 2% Raizal, 4% para Otra, un 56% aproximadamente para la opción Ninguna, 17% responde Mestizo, 15% pertenencia Blanco, 6% aproximado para Afrodescendiente, mulato o Negro, para la opción de respuesta Palenquero, no se obtiene información.



Calle 47D No. 75 - 276 - Sector Velódromo
PBX: (574) 369 9000 / Medellín - Colombia
NIT: 800194096-0 - Código Postal 0500304

www.inder.gov.co



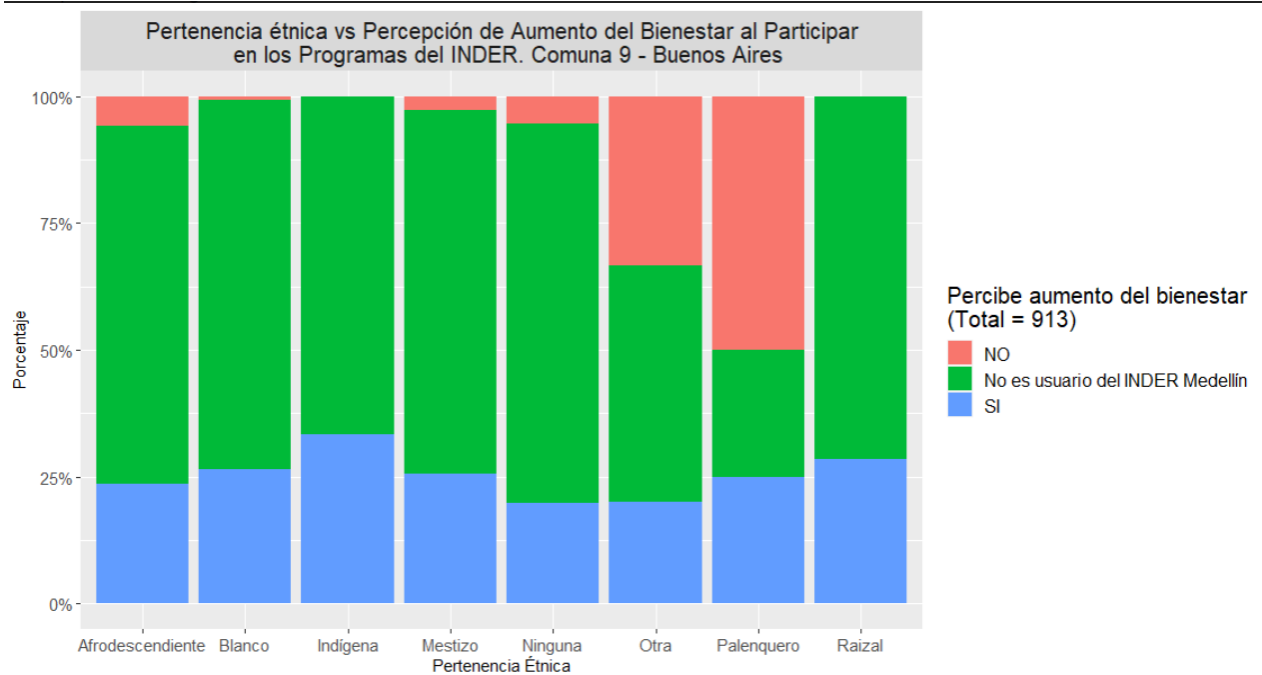
CO-SA
CER307282

SC-SC
CER203995



Alcaldía de Medellín
Distrito de
Ciencia, Tecnología e Innovación

Pertenencia étnica vs Aumento de bienestar



En cuanto a la percepción en el aumento del bienestar al participar en los programas del INDER, las pertenencias étnicas de la comuna 9- Buenos Aires, responden así:

Afrodescendiente: el 23% si percibe aumento en el bienestar al participar en los programas, 71% no es usuario del INDER Medellín y aproximadamente el 6% no percibe aumento en el bienestar

Para la etnia Blanco: aproximadamente el 27% percibe aumento en su bienestar, acerca de un 71% no es usuario del INDER y el 2% aproximadamente no percibe aumento en el bienestar

Para la etnia Indígena: los encuestados responden con alrededor de un 33% que habla de una percepción de aumento en su bienestar, mientras que el otro 67% no es usuario del INDER

Dentro de la pertenencia mestizo: el 26% de estos responden si percibir aumento, el 70% manifiestan no pertenecer al Inder y el otro 4% aproximado restante, expresa no percibir mayor bienestar

En cuanto a la opción Ninguna en temas de etnia, alrededor del 19% responden Si haber evidenciado mejoras en su bienestar, el 74% no es usuario Inder y el 7% aproximadamente responde que no ha mejorado.



Calle 47D No. 75 - 276 - Sector Velódromo
PBX: (574) 369 9000 / Medellín - Colombia
NIT: 800194096-0 - Código Postal 0500304

www.inder.gov.co



CO-SA
CER307282



SC-SC
CER203995



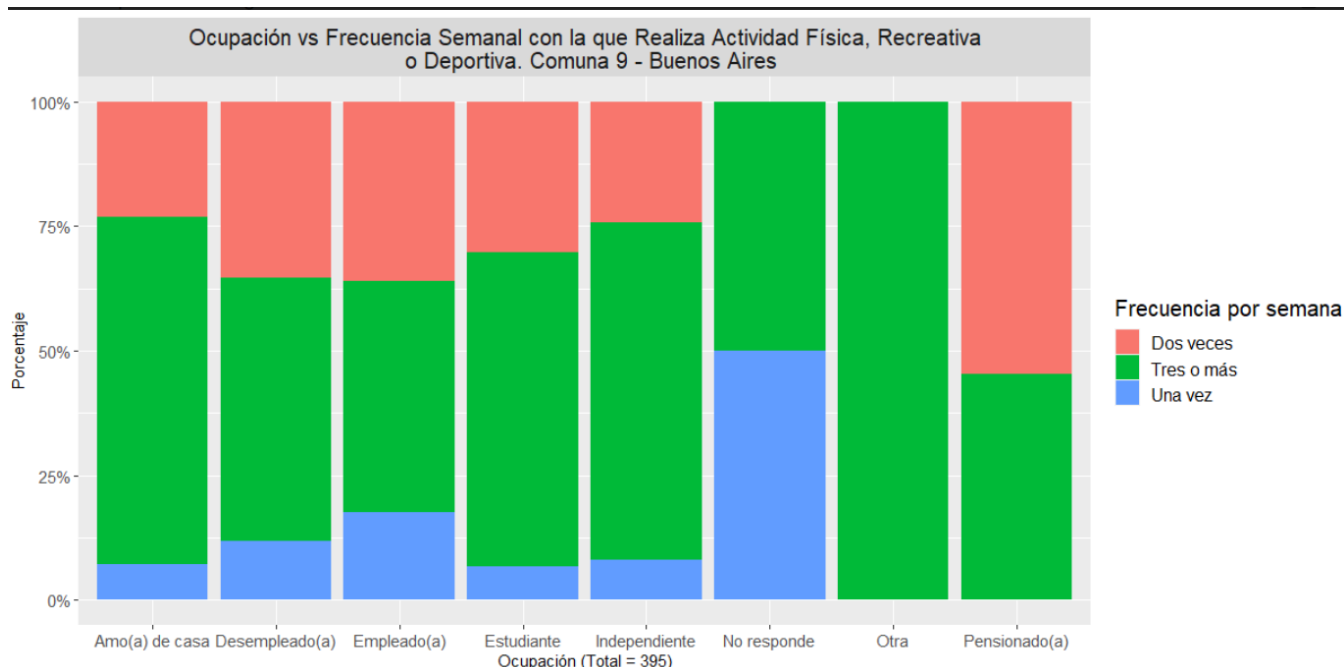
Alcaldía de Medellín
Distrito de
Ciencia, Tecnología e Innovación

Aquellos que su pertenencia étnica es otra, cerca de un 19% manifiestan si haber percibido mejoras, el 48% expresan no ser usuarios del Instituto y cerca del 33% manifiestan no percibir mejoras en su bienestar.

De los encuestados Palenqueros, un aproximado del 25% responde haber percibido mejoras en su bienestar al hacer parte de la estrategia DRAFE, otro 25% no pertenece al Instituto y un 50% no ha tenido percepción positiva en su bienestar.

Por último, en la ubicación raizal cerca del 27% notaron mejoras, mientras que un aproximado del 73% respondieron diferente.

Ocupación vs actividad física



En el tema de ocupación y la frecuencia semanal con la que realizan actividad física, recreativa o deportiva dentro de la comuna 9, el 6% de las amas de casa responden hacer una vez por semana, 71% aproximadamente realiza tres o más veces y el 23% restante, en la semana realiza dos veces algún tipo de actividad. Los que se encuentran en condición de Desempleado (a), el 12% aproximadamente realiza una vez por semana, el 52% tres o más veces y un 36% dos veces a la semana. Dentro de la ocupación de Empleado(a) cerca del 18% practica una vez a la semana, tres o más veces alrededor de un 46% de dichos encuestados y un 36% respectivamente dos veces por semana. Para los estudiantes, un promedio del 6% una vez por semana realiza algún tipo de actividad, un 63% tres o más veces y cerca de un 31% dos veces a la semana.



Calle 47D No. 75 - 276 - Sector Velódromo
PBX: (574) 369 9000 / Medellín - Colombia
NIT: 800194096-0 - Código Postal 0500304

www.inder.gov.co



CO-SA
CER307282

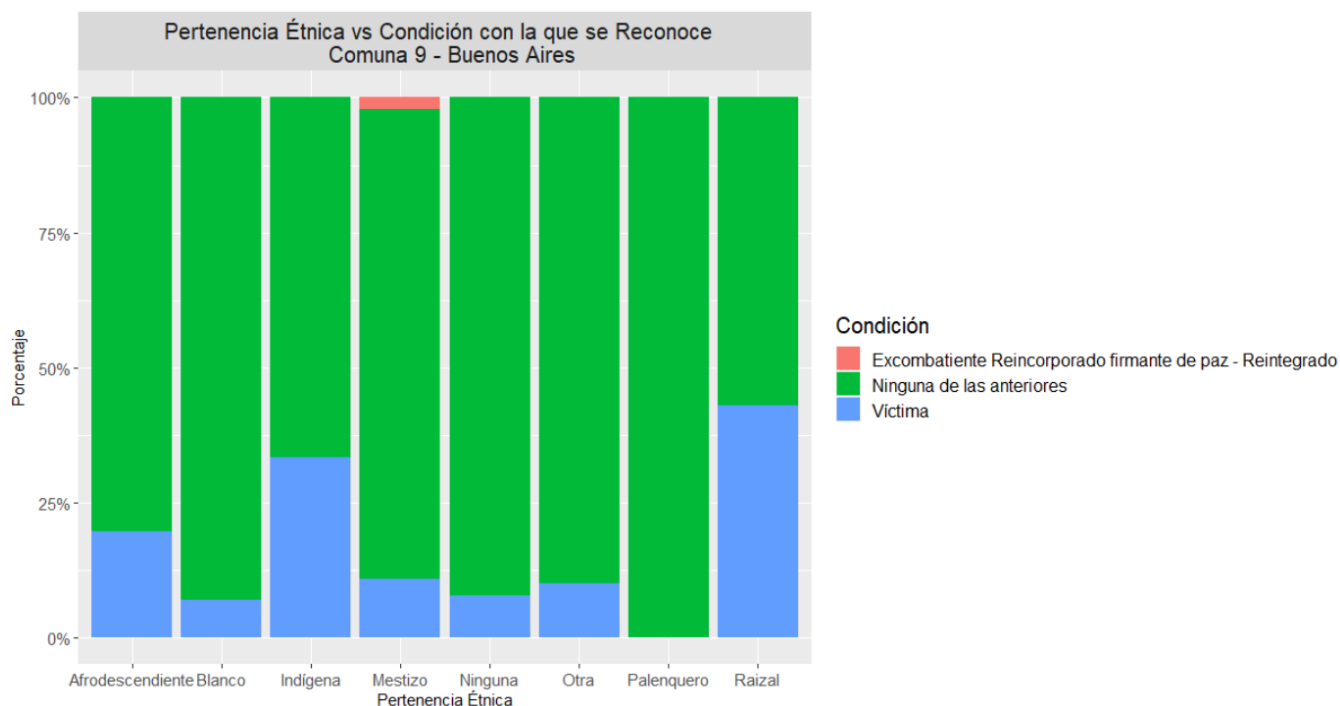
SC-SC
CER203995



Alcaldía de Medellín
Distrito de
Ciencia, Tecnología e Innovación

Para los encuestados que respondieron que su ocupación es Independiente, cerca de un 7% una vez a la semana practica alguna actividad en términos DRAFE, un 69% tres o más veces y un 24% dos veces a la semana. En la opción No responde, el 50% responde que realiza una vez a la semana y el otro 50% tres o más veces. Dentro de Otra ocupación, todas las personas respondieron que realizan tres o más veces algún tipo de actividad. Por último, en los encuestados pensionados responden cerca de un 46% realizar tres o más veces y un 54% se ubica en la opción dos veces a la semana.

Pertenencia étnica vs condición



Según la pertenencia étnica de la población encuestada, los porcentajes de respuesta respecto a la condición con la que se reconocen se da así:

Afrodescendiente: 18.5% víctima y 81.5% ninguna de las anteriores opciones

Blanco: 6% víctima, 94% ninguna de las anteriores

indígena: 33% víctima, 67% ninguna de las anteriores.

Mestizo: 10% víctima, 90% aproximadamente ninguna de las anteriores opciones

Ninguna: cerca del 5% de víctimas, 95% respectivamente ninguna de las anteriores.



Calle 47D No. 75 - 276 - Sector Velódromo
PBX: (574) 369 9000 / Medellín - Colombia
NIT: 800194096-0 - Código Postal 0500304

www.inder.gov.co



CO-SA
CER307282



SC-SC
CER203995



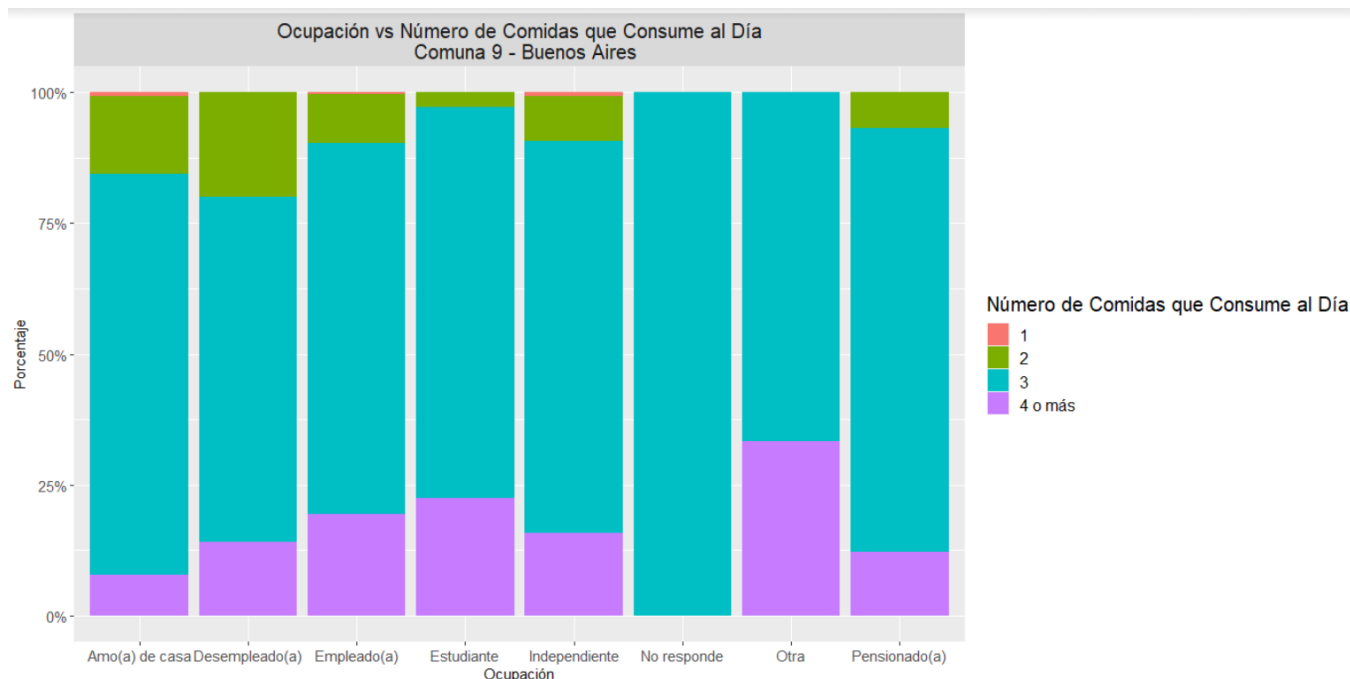
Alcaldía de Medellín
Distrito de
Ciencia, Tecnología e Innovación

Otra: 10% víctimas, 90% aproximadamente ninguna de las anteriores opciones

Palenquero: Todos los encuestados responden a la opción de Ninguna de las anteriores.

Raizal: cerca del 40% victima, 60% ninguna de las anteriores

Ocupación vs número de comidas



Las amas de casa respecto al número de comidas que consumen al día, cerca de un 6% responden consumir 4 o más comidas, alrededor de un 78% consumen 3, 14% consumen dos comidas al día y un 2% consume solo 1. Para los desempleados, un 13.5% responde consumir 4 o más comidas al día, alrededor de un 68% consume 3 y un 18.5% consume 2, no hay respuestas en esta ocupación en cuanto a 1 comida al día.

Para la opción de empleados, la respuesta de 1 sola comida se da en 1%, un 18.5% responde consumir 4 o más comidas al día, alrededor de un 70% consume 3 comidas y un 11% consume 2.

Un 23% de los estudiantes consumen 4 o más comidas al día, un 73% respectivamente consume 3 comidas y un 4% consume 2, en estudiantes la respuesta de 1 comida al día tampoco fue observada.



Calle 47D No. 75 - 276 - Sector Velódromo
PBX: (574) 369 9000 / Medellín - Colombia
NIT: 800194096-0 - Código Postal 0500304

www.inder.gov.co



CO-SA
CER307282

SC-SC
CER203995



Alcaldía de Medellín
Distrito de
Ciencia, Tecnología e Innovación

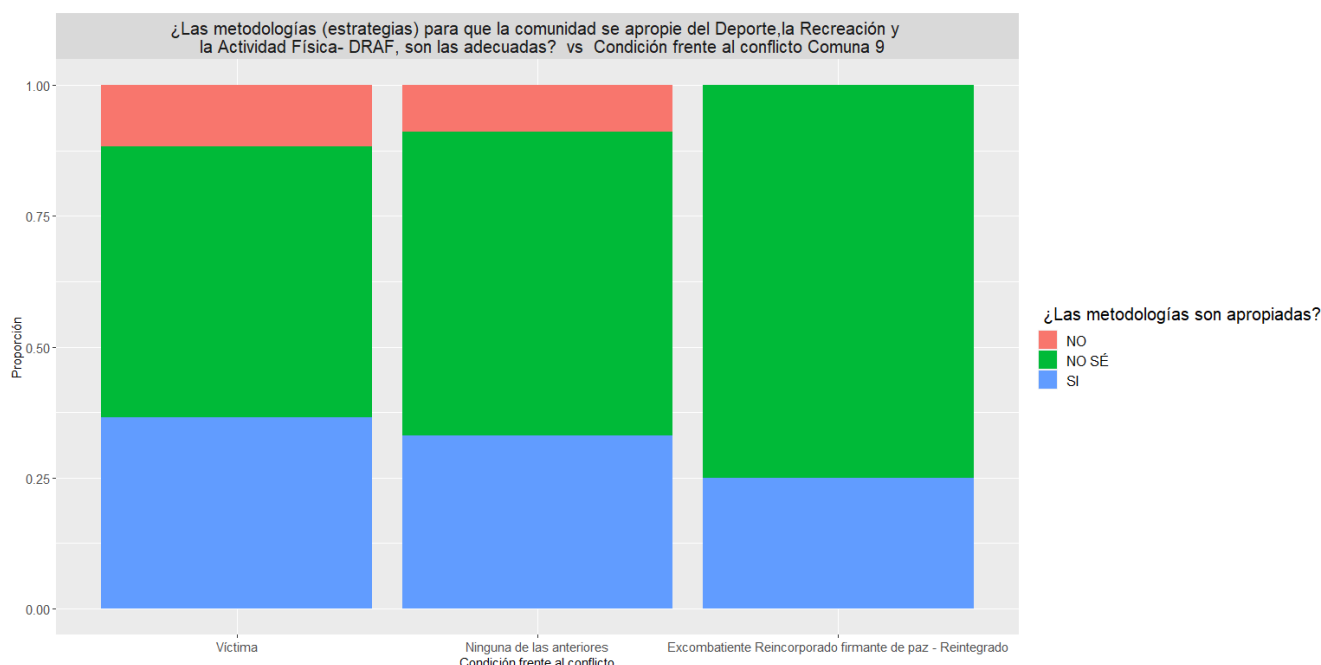
En aquellos cuya ocupación es Independiente, el 14% consume 4 o más comidas, un 75% aproximadamente consume 3 comidas, 7% 2 comidas y 2% 1 al día.

Aquellos que no responden por alguna opción de ocupación, todos manifestaron consumir 3 comidas al día.

En cuanto a la opción Otra, el 31% de los encuestados consumen 4 o más comidas al día, el 69% consume 3 comidas

Por último, un 12.5% de los pensionados responden consumir 4 o más comidas al día, el 81.5% respondieron consumir 3 comidas al día y un 6% consume 2 comidas.

Metodologías DRAFE vs Condición frente al conflicto



En relación sobre las metodologías son apropiadas de las prácticas DRAFE, con la condición de frente al conflicto en la comuna 9, las personas encuestadas respondieron de la siguiente manera:

En relación con las víctimas el 13% manifiestan que las metodologías son apropiadas para la comunidad y el 57% responde que no saben si es apropiado y el 30% y con un menor porcentaje, manifiestan que no son apropiadas para la comunidad.

En ninguna de las anteriores el 10% que no, el 60% con mayor participación responden que no saben y el 30% que si son apropiadas.



Calle 47D No. 75 - 276 - Sector Velódromo
PBX: (574) 369 9000 / Medellín - Colombia
NIT: 800194096-0 - Código Postal 0500304

www.inder.gov.co



CO-SA
CER307282

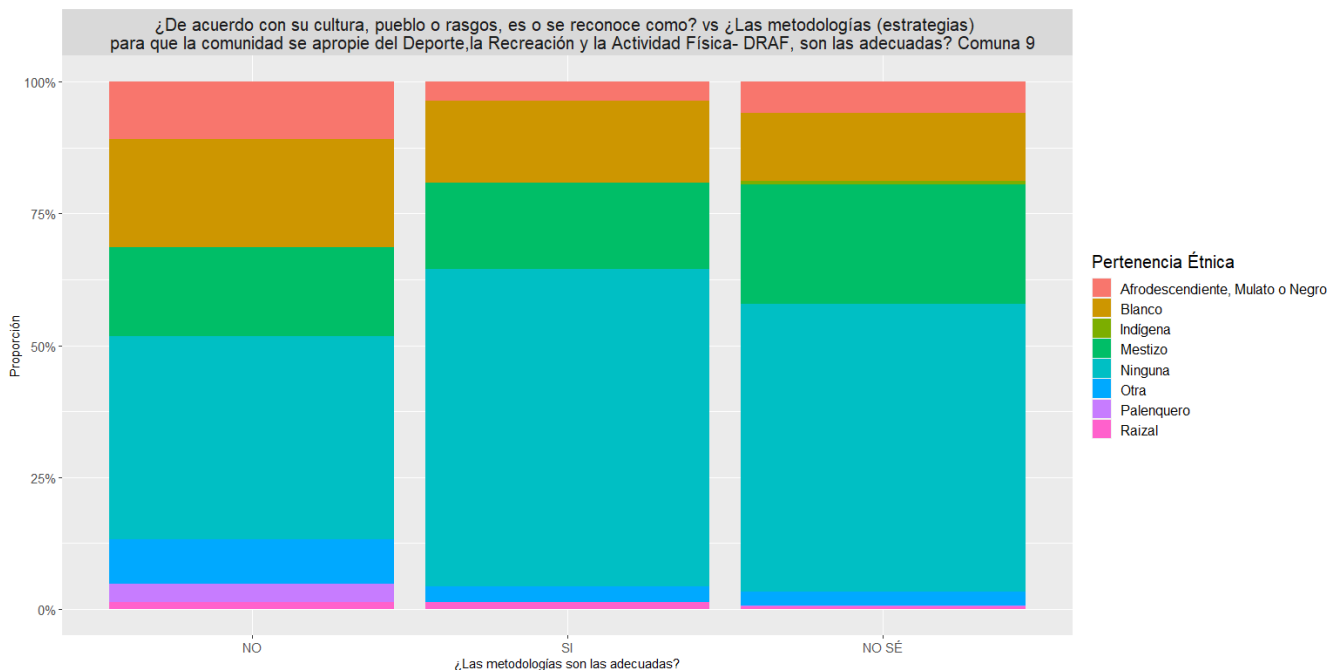
SC-SC
CER203995



Alcaldía de Medellín
Distrito de
Ciencia, Tecnología e Innovación

En cuanto a la siguiente información sobre los excombatientes, reincorporados firmantes de paz y reintegrados, el 75% manifiestan no saber ni tener conocimiento, mientras que el 25% si las metodologías son apropiadas para la comunidad.

Pertenencia étnica vs metodologías DRAFE



Con referencia a la pregunta ¿de acuerdo con su cultura, pueblo o rasgos, es o se reconoce algún grupo étnica: afrodescendiente, mulato o negro, blanco, indígena, mestizo, raizal, ¿ninguna u otra? y a su vez identificar si tienen conocimientos de la metodología DRAFE son adecuadas para la apropiación de la comunidad.

A lo que respondieron de la siguiente manera: las personas que se reconocen como afrodescendiente, mulato o negro el cual corresponden al 12% manifiestan que las metodologías DRAFE, no son adecuadas, el 15% de las personas que se reconocen como población blanca, expresan que las metodologías tampoco son las adecuadas, continúa el 20% que son las personas que se consideran mestizo y que expresan no son adecuadas las metodologías, el 30% en el cual se reconocen población sin ninguna identidad étnica, consideran que la metodologías con referente a las practicas DRAFE, tampoco son las adecuadas, el 10% de las personas encuestadas que se reconocen en otro y expresan que no son adecuadas. los palenquero con 10% dicen que no son adecuadas y por último la población raizal con un 3%, manifiestan que no son adecuadas las metodologías para las prácticas DRAFET. En esta pregunta no se contó con la participación de la población indígena.



Calle 47D No. 75 - 276 - Sector Velódromo
 PBX: (574) 369 9000 / Medellín - Colombia
 NIT: 800194096-0 - Código Postal 0500304

www.inder.gov.co



CO-SA
CER307282

SC-SC
CER203995



Alcaldía de Medellín
 Distrito de
Ciencia, Tecnología e Innovación

Con referente a las personas encuestadas que respondieron que las metodologías son adecuadas para las prácticas DRAFE, el 8% de las personas que se reconocen como afrodescendiente, mulato o negro, manifiestan que sí son adecuadas las metodologías, el 14% de la población que se reconoce como blancos, también manifiestan que son adecuadas, el 18% piensan que también son adecuadas, el 55% de las personas que no se reconocen en ningún grupo étnico, expresan que sí son adecuadas para la comunidad, y el 5% no se reconocen en que corresponde a las personas que se reconocen como población raizal, concuerdan con los anteriores grupos, donde manifiestan que son adecuadas las practicas DRAFE: En esta pregunta no se contó con la participación de la población indígena u otros.

Las personas encuestadas que se consideran perteneciente a un grupo étnico, respondieron no conocer las metodologías para que la comunidad se apropie de las prácticas DRAFE, son adecuadas? donde el 10% de la población afrodescendiente, mulato o negro, expresan que no saben si las metodologías son las adecuadas, el 10% la población blanca consideran no conocer si son adecuadas para la comunidad, el 20% siendo la población mestiza tampoco saben si son adecuadas, el 45% corresponde a las personas que no se reconocen y expresa que no conocen, el 9% que corresponden las personas que se reconocen como otro, expresan tampoco conocer si las metodologías son las adecuadas, por último el 6% la población raizal, manifiestan tampoco conocer, por lo tanto la pregunta no se contó con la participación de la población indígena.



Calle 47D No. 75 - 276 - Sector Velódromo
PBX: (574) 369 9000 / Medellín - Colombia
NIT: 800194096-0 - Código Postal 0500304

www.inder.gov.co



CO-SA
CER307282

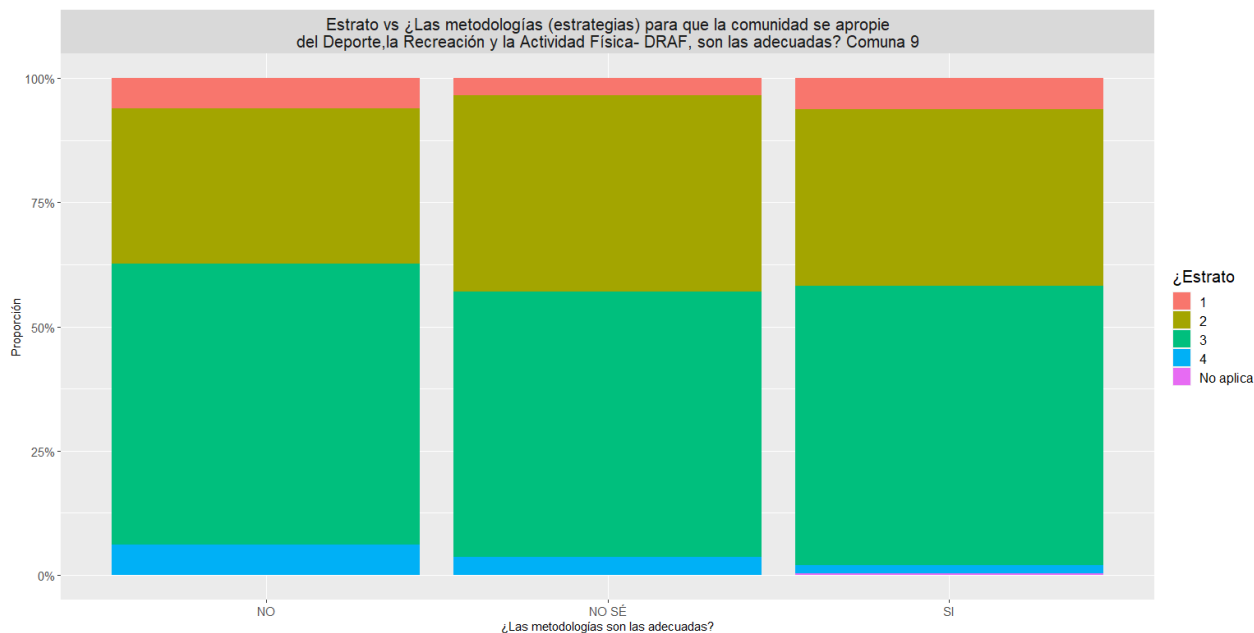


SC-SC
CER203995



Alcaldía de Medellín
Distrito de
Ciencia, Tecnología e Innovación

Estrato vs metodologías DRAFE



A las personas encuestadas que pertenecen a diferentes estratos de la comuna 9, se les realizó la siguiente pregunta, sobre si las metodologías que presenta las prácticas DRAFE, son adecuadas para la comunidad, estas fueron sus apreciaciones,

Las personas de la comuna 9 de los cuales el 12% de las personas perteneciente al estrato 1, manifiestan que las metodologías de las prácticas DRAFET, no son las adecuadas y el 28% identificadas en el estrato 2, informan que no son adecuadas para la comunidad. el 48% de las personas que pertenecen al estrato 3, expresan que no son adecuadas, y el 12% perteneciente al estrato 4, comparte la misma idea que los otros estratos.

Las personas que pertenecen al estrato 1, el 8% expresan no saber si son adecuadas, el 32% perteneciente al estrato 2, tampoco saben dar respuesta con respecto a la pregunta, el 51% del estrato 3 no saben, y 9% estrato 4 no saben.

Las personas pertenecientes al estrato 1, 12% manifiestan que las metodologías de las prácticas DRAFET, si son adecuadas y el 30% identificadas en el estrato 2, informan que son adecuadas para la comunidad. el 50% pertenecientes al estrato 3, expresan que son adecuadas y las personas del estrato 4 con un 8% comparten la misma opinión.



Calle 47D No. 75 - 276 - Sector Velódromo
 PBX: (574) 369 9000 / Medellín - Colombia
 NIT: 800194096-0 - Código Postal 0500304

www.inder.gov.co



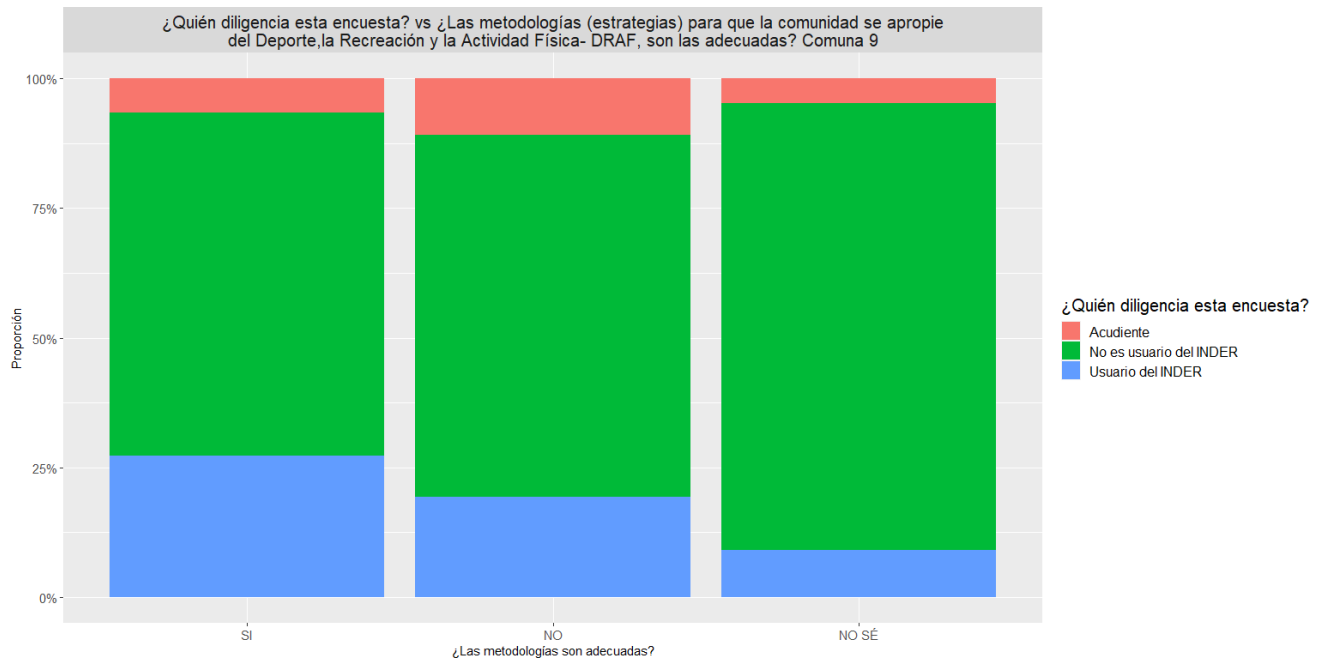
CO-SA
CER307282

SC-SC
CER203995



Alcaldía de Medellín
 Distrito de
Ciencia, Tecnología e Innovación

Quien diligencia esta encuesta vs metodologías DRAFE



Al analizar la respuesta de las preguntas ¿Quién diligencia esta encuesta? Sobre si ¿conoce las metodologías para que la comunidad se apropie de las prácticas DRAFE, son las adecuadas?, los acudientes, con un 16% manifiestan que las metodologías no son adecuadas, continúan el 69% que corresponde a la población no usuaria del INDER, el cual expresan que no son adecuadas las metodologías DRAFE para la comunidad, por último los usuarios INDER con un 15% comparten la misma apreciación con la población no usuaria y acudientes sobre que las metodologías no son las adecuadas para realizar prácticas DRAFE.

En contraste con otras personas encuestadas que se les realizó la misma pregunta tiene una apreciación diferente y estas se encuentran clasificadas de la siguiente manera: el 12% de los acudientes, dicen que las metodologías para que la comunidad se apropie de las prácticas DRAFE son las adecuadas, la población no usuaria del INDER con un 65% la cual es personas no usuarias que están de acuerdo que las metodologías van adecuadas a las prácticas DRAFE, por consiguiente el 23% manifiestan que las metodologías DRAFE están adecuadas para que la comunidad se apropie.



Calle 47D No. 75 - 276 - Sector Velódromo
 PBX: (574) 369 9000 / Medellín - Colombia
 NIT: 800194096-0 - Código Postal 0500304

www.inder.gov.co



CO-SA
CER307282

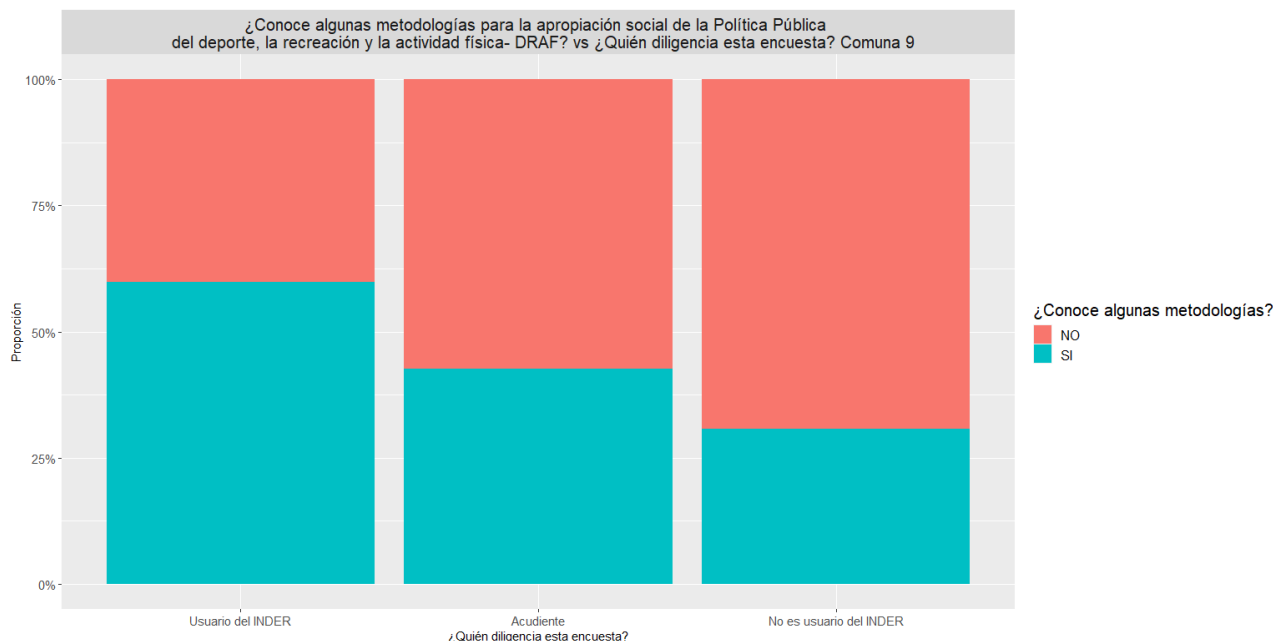
SC-SC
CER203995



Alcaldía de Medellín
 Distrito de
 Ciencia, Tecnología e Innovación

Se evidencia que existe una población encuestada que no hace referencia algunas respuestas según la pregunta, el cual se clasifica de la siguiente manera: el 6% de los acudientes responde no saber sobre si son adecuadas para la comunidad, continúa con el mayor porcentaje la población que no son usuarias del con un 80% manifiestan que no saben si son adecuadas y por último la población usuaria del INDER con un 14% no saben dar respuesta a esta pregunta.

Metodologías DRAFE vs quien diligencia esta encuesta



Con respecto en evidenciar el nivel conocimiento de las personas usuarias del INDER, encuestadas de la comuna 9, se les preguntó si conocen algunas metodologías para la apropiación social de la política pública dirigido al DRAFE, se pudo notar el que 40% de las personas no conocen sobre el tema, mientras que el 60% aproximadamente si conocen algunas metodologías de las prácticas DRAFE.

Entre la población encuestada también se encuentra los acudientes, el cual 62% respondieron no conocer las metodologías de apropiación social con referente a las políticas públicas, en cambio el 38% expresa conocer algunas metodologías.

En el caso de las personas no usuarias del INDER, también se les realizó la misma pregunta de las cuales el 65% no conocen alguna metodología y el 35% si conoce.



Calle 47D No. 75 - 276 - Sector Velódromo
PBX: (574) 369 9000 / Medellín - Colombia
NIT: 800194096-0 - Código Postal 0500304

www.inder.gov.co



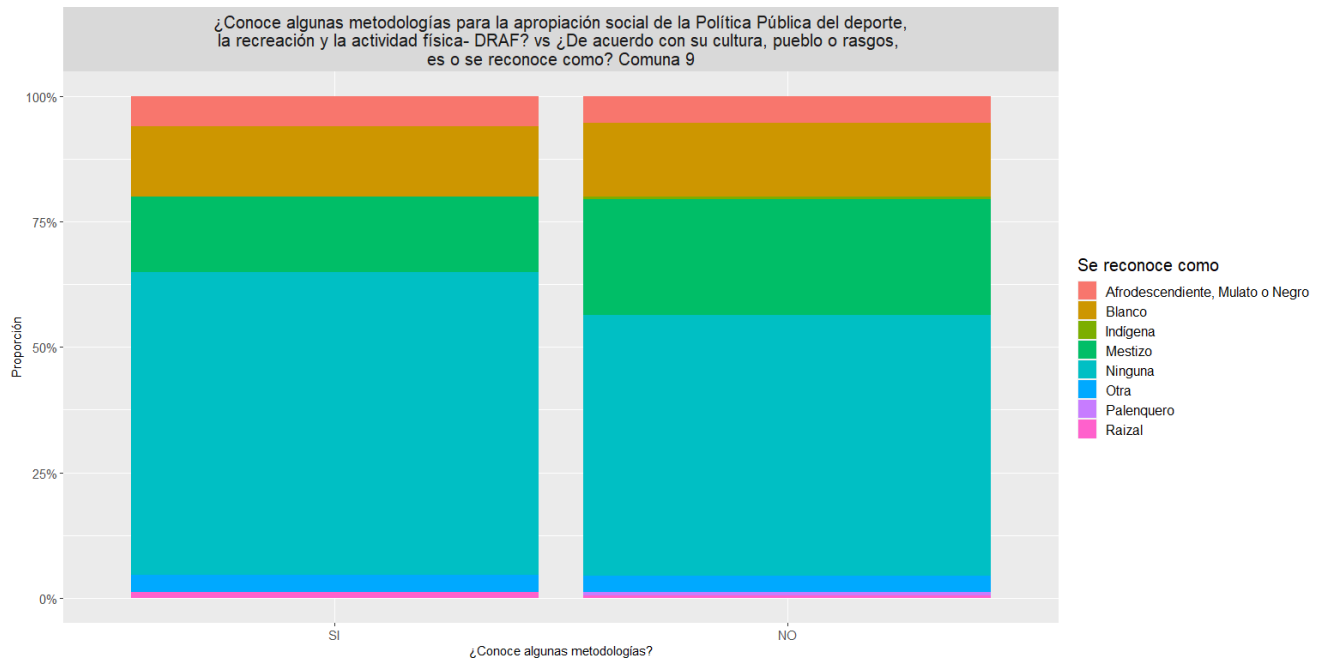
CO-SA
CER307282

SC-SC
CER203995



Alcaldía de Medellín
Distrito de
Ciencia, Tecnología e Innovación

Metodologías DRAFE vs pertenencia étnica



En el gráfico se busca identificar el conocimiento que tiene con referente a la apropiación social de la política pública relacionado con su reconocimiento étnico en la población encuestada de la comuna 9.

El 13% se reconoce la población afrodescendiente, mulato o negro, si conoce algunas metodología, el 19% se reconocen como blancos y también manifiestan conocer alguna metodología de apropiación, el 14% se reconocer como mestizos y también conocer algunas metodologías, el 44% de las personas encuestadas no reconocen en ningún grupo étnico pero expresa si conocer alguna metodología y por último el 4% se reconocen como otros y también conocen algunas metodologías, al igual que la población raizal con el 2%.

En esta pregunta no se presentó participación de personas en las encuestas de los grupos étnicos indígena y palanquero.



Calle 47D No. 75 - 276 - Sector Velódromo
 PBX: (574) 369 9000 / Medellín - Colombia
 NIT: 800194096-0 - Código Postal 0500304

www.inder.gov.co



CO-SA
CER307282

SC-SC
CER203995

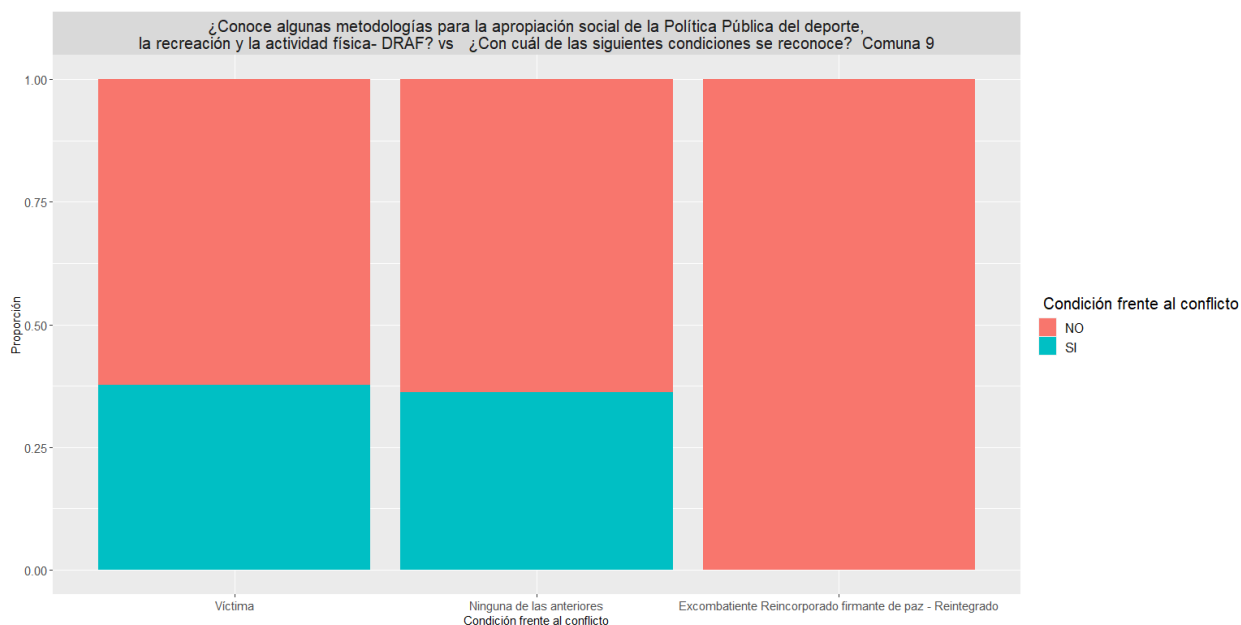


Alcaldía de Medellín
 Distrito de
Ciencia, Tecnología e Innovación

En la siguiente descripción se evidencia que el 15% de las personas que se reconoce como población afrodescendiente, mulato o negro, no tiene conocimiento sobre las metodologías sobre política públicas, el 15% de las personas que se reconocen como blancos, expresan no tener conocimiento sobre las metodologías ni políticas públicas, continua el 43% población que se reconoce como mestizos y que conocen algunas metodologías con referente a la pregunta, el 19% corresponde a las personas que no tienen ninguna referencia étnica pero expresan tener conocimiento, el 4% se reconoce como otros y conocen algunas metodologías, al igual que la población raizal con el 4%.

En esta pregunta no se presentó participación de personas en las encuestas de los grupos étnicos indígena.

Metodologías DRAFE vs condición frente al conflicto



Cuando se revisa el conocimiento sobre si conocen alguna metodología para la apropiación social de la política pública del DRAFE, en relación, con las siguientes condiciones, que se encuentran las siguientes distribuciones:

Las personas que reconocen tener condición de víctima el 65% manifiesta que conocen ninguna metodología de apropiación social sobre políticas públicas del DRAFE, a diferencia del 35% expresa si tener algún conocimiento referente a la pregunta.



Calle 47D No. 75 - 276 - Sector Velódromo
PBX: (574) 369 9000 / Medellín - Colombia
NIT: 800194096-0 - Código Postal 0500304

www.inder.gov.co



CO-SA
CER307282

SC-SC
CER203995

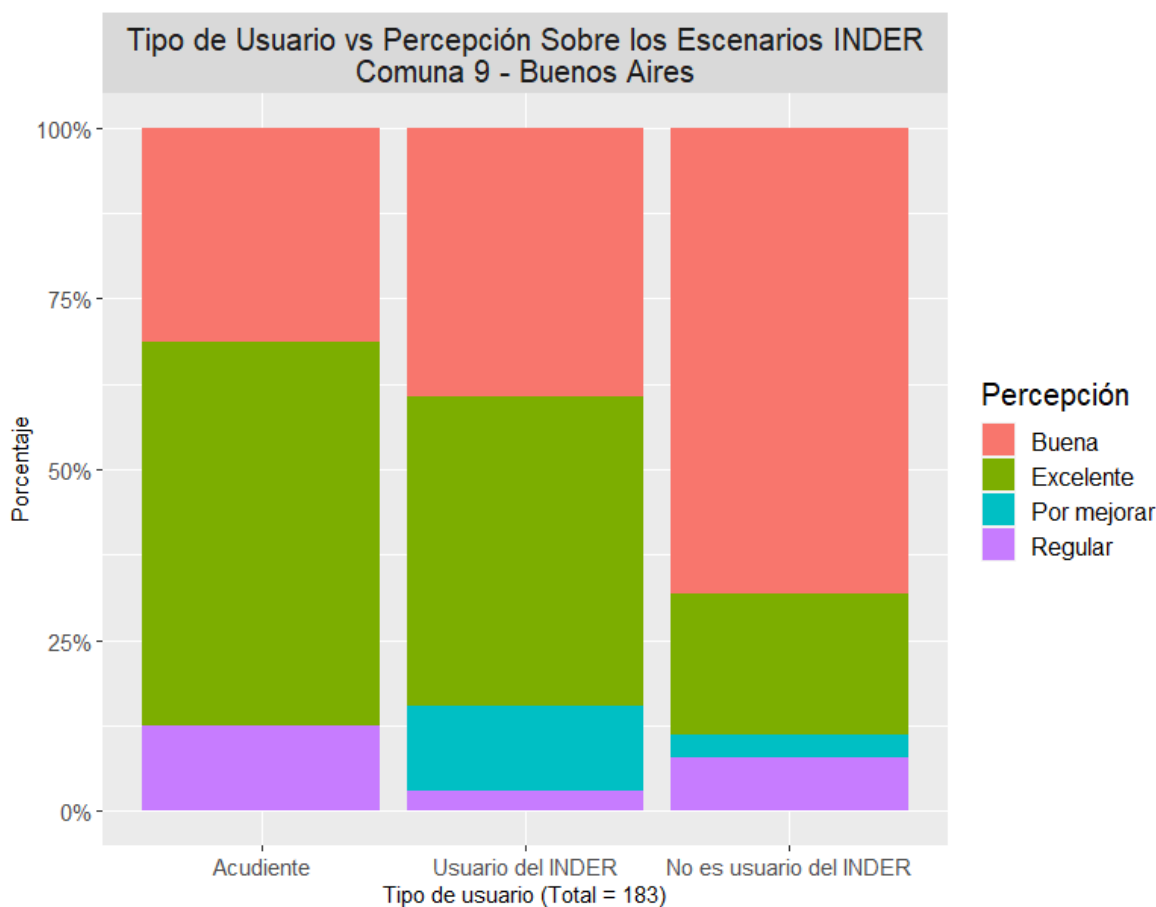


Alcaldía de Medellín
Distrito de
Ciencia, Tecnología e Innovación

Quienes contestaron no reconocerse en la condición de víctima o excombatiente el 69%, manifiesta no conocer metodologías DRAFE, mientras que el 31% manifiestan tener algún conocimiento.

Para los excombatientes y firmantes de paz el 100% manifestó no conocer ninguna metodología encaminada a la política pública del DRAFE.

Tipo de usuario vs escenarios INDER



La percepción que tiene los diferentes tipos de usuarios sobre los escenarios INDER, se puede clasificar de las siguientes maneras: Los acudientes tiene una percepción buena del 32%, le continua el 41% donde su percepción es excelente y finalizando con un 27% las personas que tiene percepción regular de los escenarios INDER.



Calle 47D No. 75 - 276 - Sector Velódromo
PBX: (574) 369 9000 / Medellín - Colombia
NIT: 800194096-0 - Código Postal 0500304

www.inder.gov.co



CO-SA
CER307282



SC-SC
CER203995

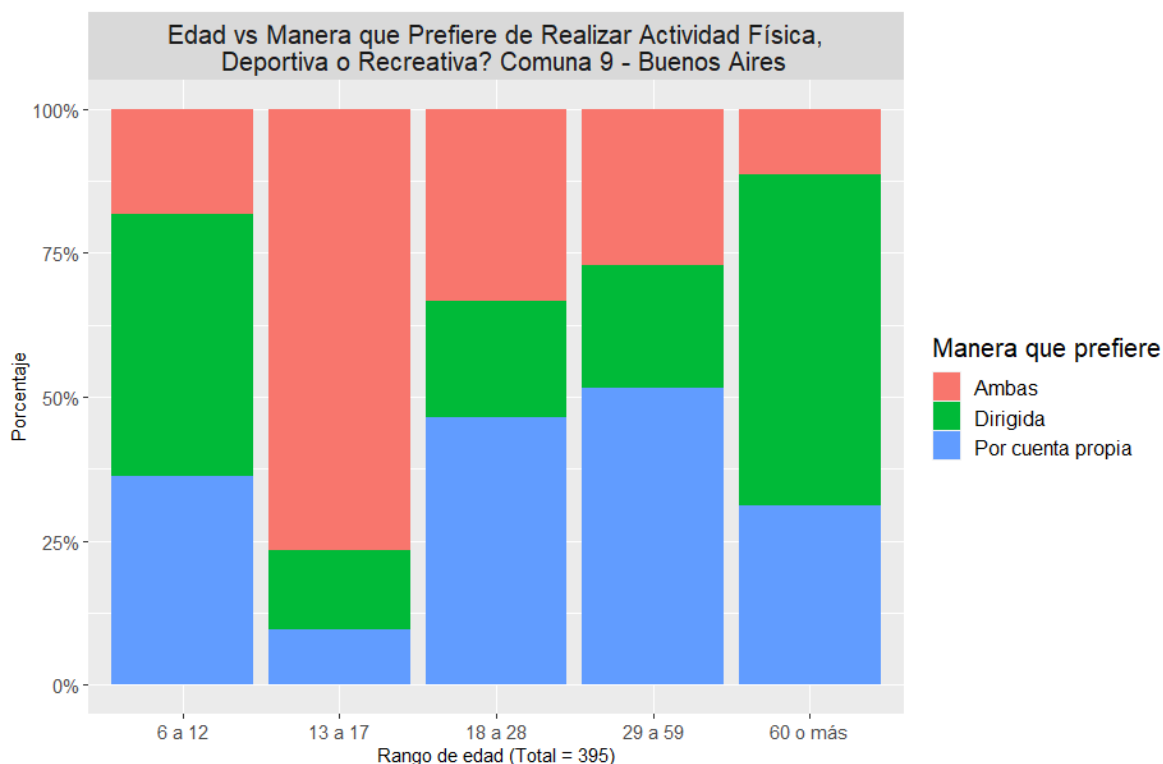


Alcaldía de Medellín
Distrito de
Ciencia, Tecnología e Innovación

De la población identificada como población usuaria, se puede decir que aproximadamente el 38% poseen una percepción buena ante los escenarios INDER, con una cercanía de 47% la percepción de las personas encuestadas es excelente, le continua el 10% con una percepción donde se requiere mejorar y se finaliza con 5% donde su percepción es regular.

La población no usuaria del INDER con un 65% tienen una percepción buena, por consiguiente, el 15% tiene una percepción excelente de los escenarios, con una cercanía de 8% las personas expresan que los escenarios necesitan mejorar y por último el 12% su percepción es regular.

Edad vs actividad física.



A continuación, se describe por rango de edad la manera que prefieran las personas encuestadas en realizar sus prácticas DRAFE en la comuna 1:

Entre el rango de 6 a 12 años, esta población con un porcentaje del 19% prefieren realizar ambas, el 44% las prefieren dirigidas, a diferencia del 37% las prefieren dirigidas.

Entre el rango 13 a 17 años, el 75% prefieren ambas, a lo que el 18% se sienten a gusto con las actividades dirigidas, le continua el 7% donde prefieren hacer sus actividades por su cuenta.



Calle 47D No. 75 - 276 - Sector Velódromo
 PBX: (574) 369 9000 / Medellín - Colombia
 NIT: 800194096-0 - Código Postal 0500304

www.inder.gov.co



CO-SA
CER307282

SC-SC
CER203995



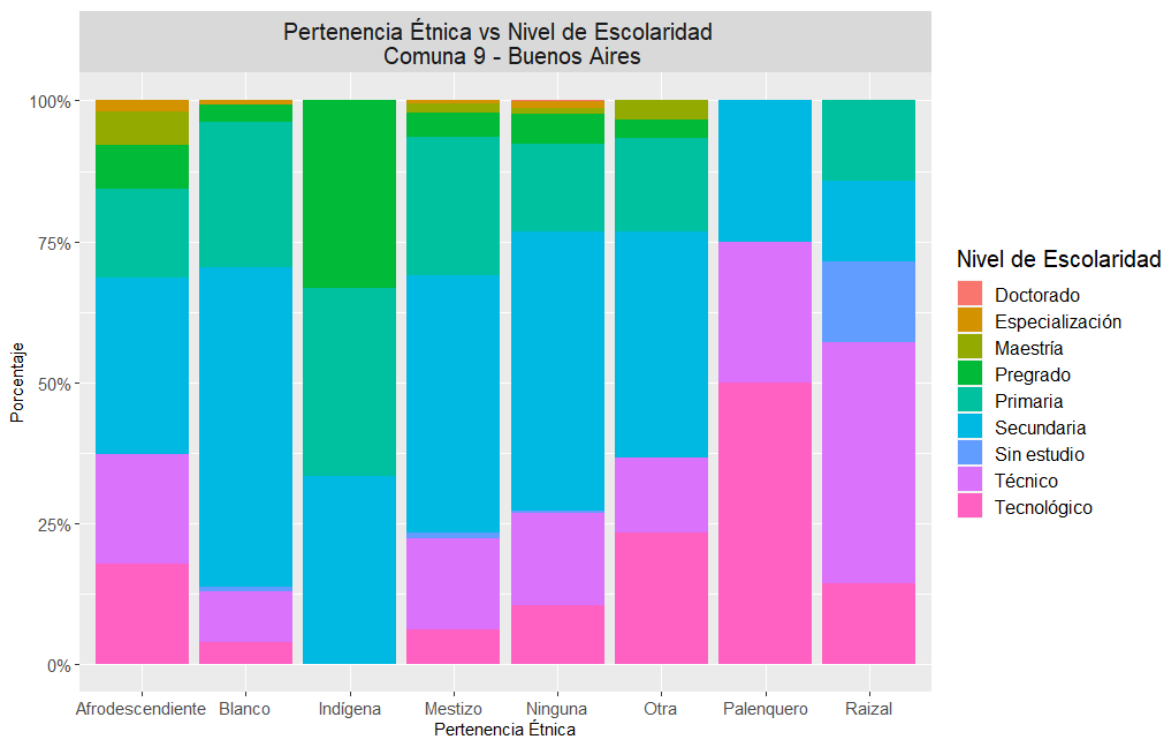
Alcaldía de Medellín
 Distrito de
Ciencia, Tecnología e Innovación

Entre 18 y 28 años, tienen una preferencia del 35% por ambas actividades, con una cercanía al 20% prefieren las actividades dirigidas, mientras que el resto de las personas con un 45% prefieren hacerla por su propia cuenta.

Entre el rango de 29 y 59 años, las personas encuestadas que prefieren ambas actividades se encuentran ubicadas en un 30% le continua el 15% tienen una preferencia por las actividades dirigidas y finaliza las personas que prefieren hacer sus actividades por su propia cuenta con un 55%.

En la última barra donde se encuentran ubicadas las personas entre 60 o más años, se puede evidenciar que el 13% prefieren hacer ambas actividades, el 52% las prefieren dirigidas y a diferencia el 35% las personas prefieren hacerlas por su propia cuenta, a diferencia del 60% aproximadamente prefieren las actividades dirigidas.

Pertenencia étnica vs nivel de escolaridad.



En cuanto a la caracterización de la población con respecto a su formación y procedencia, la población afrodescendiente con una aproximación del 3% cuenta con una especialización, el 7% tiene una maestría, continua el 9% ha realizado un pregrado, el 15% terminó la primaria, continúa con el 28% ha terminado su secundaria, el 19% son técnicos y el 19% tiene una tecnología.



Calle 47D No. 75 - 276 - Sector Velódromo
 PBX: (574) 369 9000 / Medellín - Colombia
 NIT: 800194096-0 - Código Postal 0500304

www.inder.gov.co



CO-SA
CER307282

SC-SC
CER203995



Alcaldía de Medellín
 Distrito de
Ciencia, Tecnología e Innovación

Las personas blancas con una aproximación del 1% cuenta con una especialización, el 6% tiene un pregrado, continua el 26% ha realizado su primaria, con una cercanía del 55% ha terminado su bachillerato, el 8% son técnicos y el 4% tiene una tecnología.

La población indígena el 35% ha realizado un pregrado, con un acercamiento del 33% los que terminaron la primaria, continúa el 32% los que culminaron la secundaria

Con respecto a la población mestizo con una aproximación del 1% cuenta con una especialización, el 3% cuenta con una maestría, sigue los que tiene pregrado con el 8%, continua el 13% han realizado su primaria, con una cercanía del 50% ha terminado su bachillerato, el 21% son técnicos y el 4% tiene una tecnología.

En la barra ninguna donde las personas refieren a que las personas encuestadas no se identifican con algún grupo étnico: el 5% ha realizado una especialización, el 3% cuentan con una maestría, el 9% tiene pregrado, el 22% han terminado la primaria, el 39% tiene su secundaria el 16% realizaron una técnica y se finaliza con un 6% los que tienen una tecnología.

En otros, el 4% tienen maestría, al igual el 4% cuentan con pregrado, el 16% terminaron la primaria, continúa el 38% culminaron su bachillerato, sigue el 21% realizó una técnica y por último con un aproximado del 17% son tecnólogos. La población palenquera, el 25% tienen la secundaria, con una aproximado del 24% cuentan una técnica, el 51% son tecnólogos.

Para las personas que se identifican con raizal él 13% realizaron la primaria, cercanos al 12% cuentan con la secundaria, con el 11% se encuentran sin estudios, el 50% son técnicos y 14% tiene una tecnología.



Calle 47D No. 75 - 276 - Sector Velódromo
PBX: (574) 369 9000 / Medellín - Colombia
NIT: 800194096-0 - Código Postal 0500304

www.inder.gov.co



CO-SA
CER307282

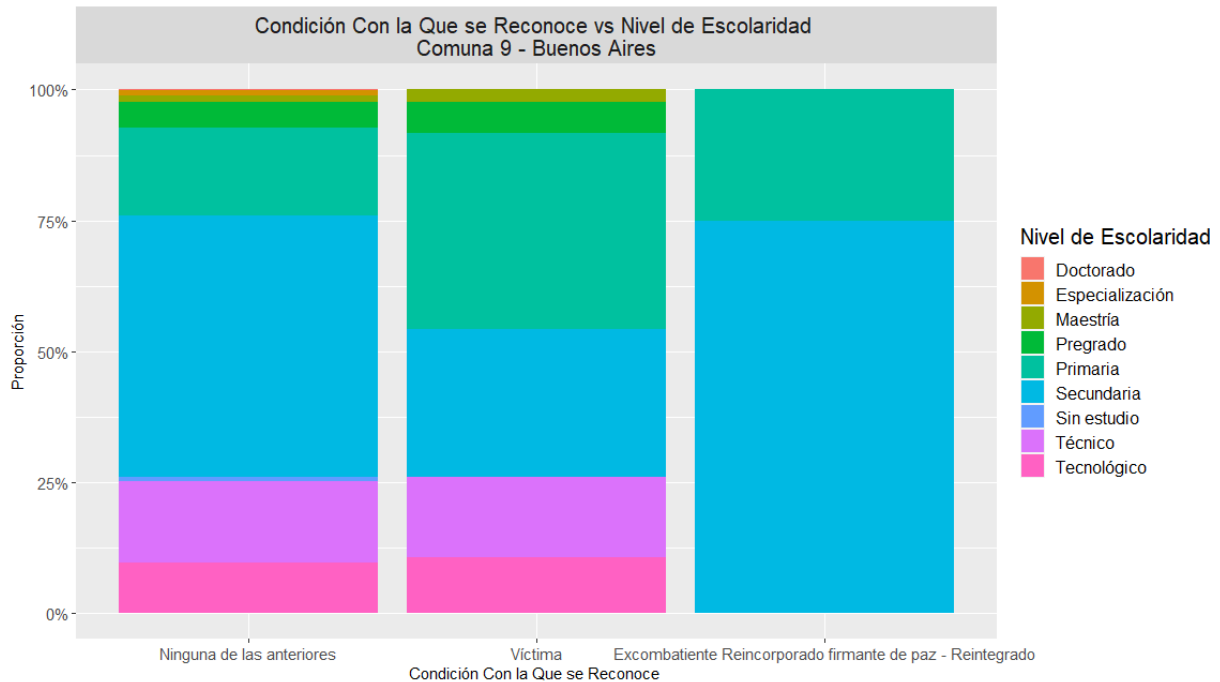


SC-SC
CER203995



Alcaldía de Medellín
Distrito de
Ciencia, Tecnología e Innovación

Condición vs nivel de escolaridad.



Con referente a la condición con la que se reconocen los siguientes grupos con su nivel de escolaridad, se evidencia que existe una población que no se reconoce con ninguno, donde el 3% cuentan con una especialización, el 2% con una maestría, 9% realizaron un pregrado, con un 11% terminaron la primaria, le continua el 50% cuentan con su secundaria, 15% tienen una técnica y el 10% realizan una tecnología.

Los que se reconocen como víctimas 10% realizaron una maestría, continua el 13% donde terminaron su pregrado, siguen un 31% de los cuales terminaron su primaria, con el 25% tiene secundaria, el 14% cuenta con alguna técnica y por último el 11% son tecnólogo. Los excombatientes el 27% realizaron la primaria, a diferencia del 73% que cuentan con su secundaria.



Calle 47D No. 75 - 276 - Sector Velódromo
PBX: (574) 369 9000 / Medellín - Colombia
NIT: 800194096-0 - Código Postal 0500304

www.inder.gov.co



CO-SA
CER307282

SC-SC
CER203995



Alcaldía de Medellín
Distrito de
Ciencia, Tecnología e Innovación

Recomendaciones

Se encontrará en este documento la cadena valor² de cada una de las 44 recomendaciones producidas, se identificará allí la problemática social reconocida con algunos de los datos obtenidos en la implementación de técnicas, la recomendación desarrollada, sus acciones derivadas, los resultados sobre la población y el impacto sobre la problemática esperados.

La presentación de resultados se va a hacer en cuatro grandes grupos que integran las variables y categorías establecidas en la investigación. Estas son: 1. Condiciones poblacionales, 2. Condiciones territoriales, 3. Convivencia y 4. Estrategias DRAFE.

1. Condiciones poblacionales: son recomendaciones realizadas en torno a características de las personas que viven en las comunas 1 y 9. Estos son aspectos que permiten reconocer la composición de la población en términos de número de habitantes, edades, género y condiciones de vida, niveles de pobreza y vulnerabilidad.

2. Condiciones territoriales: se desarrollan recomendaciones que permitan acercarse a las particularidades en torno a las dinámicas de ocupación del territorio, así como oferta y calidad de servicios públicos y sociales como vivienda, acueducto, alcantarillado, educación, servicios de salud y sus condiciones, infraestructura deportiva y recreativa, movilidad y espacio público.

3. Convivencia: se manifiesta mediante relaciones que superan las diferencias y se construyen sobre la base de la confianza, el respeto y el reconocimiento mutuo. es la constante coexistencia de los habitantes de Medellín en diferentes escenarios, donde el respeto por el otro y la responsabilidad colectiva permiten compartir de manera concertada y adecuada, espacios comunes de ciudad.

4. Estrategias DRAFE: busca fomentar y desarrollar del deporte, la recreación y la actividad física en el municipio de Medellín, en calidad de profesionales, atletas y practicantes consagrados, o ejerciendo liderazgo en la comunidad. El desempeño de estos roles, acompañado de un adecuado reconocimiento social, económico, político, entre otros.

² Como lo entiende Porter (1985) significa la identificación de elementos y procedimientos que, en el proceso de desarrollo de un producto permiten agregarle valor. En el caso de las recomendaciones de esta investigación tiene que ver con la relación establecida con la evidencia encontrada a través de la aplicación de instrumentos

A continuación, a partir de las cuatro categorías

2.1. Condiciones poblacionales

2.1.1 Diagnóstico y evidencias de la problemática

De acuerdo con los resultados arrojados por las encuestas existen tres características particulares que hacen débil la oferta DRAFE en diferentes grupos poblacionales.

- Población Activa en el DRAFE

La población consultada, incluyendo población no usuaria y usuarios Inder muestra niveles de práctica cercanos al 40%. Los datos recogidos en el estudio de las comunas 1 y 9 de Medellín (2022), reflejan que los índices de prácticas del DRAFE se encuentran entre los promedios más bajos en relación con otros países.

- Frecuencia en la realización de las prácticas DRAFE

Se identifica un nivel insuficiente de realización de prácticas DRAFE, es decir que la frecuencia en la realización semanal dichas prácticas está por debajo de las recomendaciones internacionales. (La OMS recomienda la realización de prácticas de actividad física como mínimo tres veces a la semana sumando al menos 150 minutos durante este mismo periodo).

- Actividades Lúdico-Recreativas

Las prácticas lúdico-recreativas cuentan con la participación del 5.5% de los encuestados de la comuna 1 y 5.04% de la comuna 9. En general las prácticas de actividades lúdicas y recreativas tienen un bajo promedio, con resultados por debajo de las principales ocupaciones del tiempo libre, como son las prácticas deportivas, actividad física o ejercicio, ver televisión o plataformas de streaming, dormir o descansar, entre otras.

Los resultados muestran que, frente al tiempo libre, la población encuestada tiene otras prioridades diferentes a la recreación. Adicionalmente, en las entrevistas y transectos desarrollados se identifica la misma situación donde se reconocen bajos niveles de práctica recreativa en ambas comunas, acompañado de ofertas que no incluyen grupos de población que requieren también oferta recreativa. Como particularidad se destaca como la recreación activa (juegos tradicionales) le ha cedido paso a la recreación pasiva (entretenimiento electrónico).



Calle 47D No. 75 - 276 - Sector Velódromo
PBX: (574) 369 9000 / Medellín - Colombia
NIT: 800194096-0 - Código Postal 0500304

www.inder.gov.co



CO-SA
CER307282



SC-SC
CER203995



Alcaldía de Medellín
Distrito de
Ciencia, Tecnología e Innovación

Igualmente, de los hallazgos recogidos y lectura de fuente documental (planes comunales y Planes de Desarrollo, nacional y local) se puede percibir como la recreación adolece de identidad propia y se sumerge incluso en las políticas públicas en el universo del deporte, con una cobertura o foco circunscrito casi siempre a la infancia, lo que limita comprensión, alcance y desarrollo.

2.1.3 Recomendaciones desde las condiciones poblacionales

La inclusión social debe ser un estandarte de las políticas públicas del deporte, la recreación y la actividad física. Esto es necesario entonces para articular la diversidad poblacional en el acceso pleno y garantizado a sus derechos. En este sentido, una de las problemáticas identificadas es la baja oferta e incluso la exclusión de personas y grupos etarios y población diversa lo cual viene generando una baja participación en los escenarios y ofertas INDER.

Teniendo en cuenta que el derecho a la recreación debe ser entendido como una necesidad humana dimensionada en su capacidad lúdica que incentiva y proyecta la capacidad de disfrute en el tiempo libre a cualquier edad. Igualmente, comprendiendo la recreación como una oportunidad para el desarrollo de capacidades sociales, físicas y espirituales y considerando que la actividades lúdico-recreativas pueden ser fuente para el desarrollo de la satisfacción, el bienestar y la felicidad se propone lo siguiente:

De acuerdo con los resultados arrojados por las encuestas, las entrevistas y recorridos en transectos, se presentan a continuación las recomendaciones para garantizar la inclusión de condiciones poblacionales a nivel de ampliación de la oferta a otros grupos etarios, que considere el enfoque diferencial y que incluya además paquetes nutricionales que logren estimular la participación de la población más vulnerable.

1. Se debe incrementar de manera sistemática la oferta anual a los adultos y adultos mayores teniendo en cuenta que la pirámide poblacional se está invirtiendo, donde los adultos y adultos mayores son la mayor proporción.
2. Diseñar ofertas focalizadas y ampliarla a otros horarios y en fines de semana, permitiendo además la inclusión de más población y la reapropiación de estos espacios por parte de nuevos usuarios.



Calle 47D No. 75 - 276 - Sector Velódromo
PBX: (574) 369 9000 / Medellín - Colombia
NIT: 800194096-0 - Código Postal 0500304

www.inder.gov.co



CO-SA
CER307282



SC-SC
CER203995



Alcaldía de Medellín
Distrito de
Ciencia, Tecnología e Innovación

3. Promover prácticas alimentarias o paquetes nutricionales complementarios para aquellos usuarios permanentes y con limitantes económicos desde las distintas estrategias del INDER y a través de recursos públicos, convenios interinstitucionales y público privados.
4. Crear un comedor comunitario en los barrios con mayor vulnerabilidad alimenticia.
5. Creación de un programa para incentivar prácticas DRAFE a población inactiva o pasiva, con base en la estimulación de prácticas y estilos de vida saludables.
6. Incentivar la realización de prácticas DRAFE mediante estrategias de sensibilización promoción de la salud y prevención de la enfermedad.
7. Incremento de los puntos de atención con actividad física para la salud, en especial en lugares donde no existen escenarios deportivos.
8. Desarrollar una nueva estrategia de intervención para niños y jóvenes que tienen las prácticas pasivas de entretenimiento como su actividad única o principal con el fin de despertar y motivar el desarrollo de una recreación activa y saludable.
9. Descentralizar y ampliar según enfoque diferencial las ofertas deportivas, recreativas y de actividad física. Mejorar las estrategias de difusión de las ofertas deportivas, recreativas y de actividad física. Cruzar con la variable edad para ver si las razones varían por grupo poblacional.

2.2. Condiciones territoriales

Este grupo de recomendaciones se hacen en torno a las condiciones de infraestructura y dinámicas de ocupación en cada una de las comunas. Es así como se pueden hacer observaciones sobre los equipamientos urbanos y las condiciones sociales y económicas de los sectores.

2.2.1 Diagnóstico y evidencia de la problemática

Implementación de nuevas estrategias que permitan que la comunidad se entere de manera más efectiva de los programas y proyectos que se implementan desde el presupuesto participativo y la Planeación local.



Calle 47D No. 75 - 276 - Sector Velódromo
PBX: (574) 369 9000 / Medellín - Colombia
NIT: 800194096-0 - Código Postal 0500304

www.inder.gov.co



CO-SA
CER307282



SC-SC
CER203995



Alcaldía de Medellín
Distrito de
Ciencia, Tecnología e Innovación

De acuerdo con los resultados arrojados por los tres instrumentos se tiene que uno de los problemas transversales asociado a las condiciones territoriales tiene que ver con la falta de articulación interinstitucional, la poca información, o la ineficacia en los canales y de estrategias de divulgación de la oferta institucional, lo cual evidencia que no está llegando a toda la población para que sea mayor la participación en la oferta DRAFE. En este mismo sentido, se identificaron problemas asociados a la seguridad y calidad de la oferta para que más personas se vinculen.

La oferta de estrategias INDER presenta deficiencias en cuanto a la cobertura y la continuidad de los programas en algunos sectores de las comunas 1 y 9.

Algunas poblaciones de las comunas 1 y 9 que residen en los barrios ubicados en las periferias, no cuentan con escenarios deportivos cercanos y la oferta del INDER allí es muy limitada. Se dice también que,

Hay consumo de sustancias psicoactivas en espacios públicos y en particular en lugares de mobiliario Inder, se destaca que la falta de mantenimiento y cuidado de Estos espacios aleja los usuarios y convoca a consumidores, en algunos sitios se hablan de zonas de tolerancia, y algunas organizaciones y líderes entran con sus acciones de recreación en disputa territorial por estos espacios que se ocupan también para delinquir (Grupo focal Comuna 1).

Finalmente, se encontró también que las dinámicas de participación ciudadana en estos espacios, así como en la PLYPP es precaria, limitada y a cargo de unas pocas personas, casi siempre los mismos, lo cual no genera una incidencia fuerte ni en las políticas ni en el territorio.

2.2.2 Recomendaciones desde las condiciones territoriales

Las recomendaciones para las condiciones territoriales se focalizan en los medios de difusión informativa para la divulgación de las ofertas: usar las emisoras barriales y los programas radiales más escuchados. Usar las zonas comunales para poner habladores, carteleras en los escenarios, perifoneo. Además de fortalecer los canales de atención a través de la página web que ya se tiene y demás plataformas. Esto porque muchas personas sobre todo en las periferias no tienen acceso al internet y algunos no saben leer.

De igual manera, en la importancia de la articulación interinstitucional y la vinculación de otras personas al PLYPP para garantizar legitimidad en los procesos, así como ampliar la oferta hacia zonas periféricas de la ciudad que cuentan con menor equipamiento y mejores servicios deportivos y recreativos.

1. Generar una estrategia de seguimiento a los procesos de convocatoria de las ofertas DRAFE y sus escenarios para identificar posibles barreras de acceso.

Calle 47D No. 75 - 276 - Sector Velódromo
PBX: (574) 369 9000 / Medellín - Colombia
NIT: 800194096-0 - Código Postal 0500304

www.inder.gov.co



CO-SA
CER307282



SC-SC
CER203995



Alcaldía de Medellín
Distrito de
Ciencia, Tecnología e Innovación

2. Proponer una serie de programas radiales o podcast u otros medios de información para que cuenten sus historias de vida aquellas personas que han cambiado sus hábitos y preferencias con la DRAFE.
3. Establecer un canal de atención físico en cada comuna para garantizar un mejor acceso de la comunidad a las ofertas y servicios, así mismo propiciar una interacción de primera mano para articular procesos a través de la recepción de sugerencias, quejas e inquietudes.
4. Ampliar la difusión para los eventos de rendición de cuentas, así más personas pueden conocer qué se hace en el territorio y la institución conocer que posibles falencias pueden estar presentando las ofertas institucionales.
5. Crear campañas de integración lúdicas y recreativas en las comunas para dar a conocer el INDER más ampliamente y los programas DRAFE que ofrece.
6. Diversificar las estrategias de promoción de la oferta enfatizando el voz a voz de usuarios DRAFE a no usuarios, como una las estrategia más efectivas de incentivación.
7. Hacer alianzas estratégicas con las demás secretarías (salud, educación, paz y convivencia) para tipificar la población y así establecer cuál y en qué lugar llevar sus ofertas para que se genere mayor demanda por parte de la comunidad.
8. Gestionar la convivencia y el uso adecuado de algunos espacios y zonas del barrio con todos los actores que hacen parte de ellos.
9. Realizar un mapa de actores para cada escenario deportivo de cada comuna identificando los niveles de relacionamiento y los conflictos por el uso del espacio.
10. Articular con la secretaría de paz y convivencia para desarrollar estrategias de encuentro y uso de los espacios como paz a la calle, conciertos, talleres lúdico-pedagógicos.
11. Conformar un comité veedor que integre diferentes actores para analizar el funcionamiento y efectividad de la oferta DRAFE en ambas comunas.
12. Articular las ofertas de otras instituciones para ofrecerla en los espacios INDER pudiendo atender otras demandas.
13. Desarrollar una estrategia de relacionamiento con entidades educativas públicas y privadas para vincular a la comunidad educativa a la oferta del INDER. De igual manera, promover alianzas con las instituciones para que los escenarios deportivos de las instituciones educativas puedan desarrollarse ofertas DRAFE.
14. Priorizar en las comunas la gestión de escenarios deportivos y recreativos para los barrios que no cuentan con estos, no solo con los recursos de presupuesto participativo, sino también con el apoyo de la Administración Municipal.



15. Ampliar la cobertura de la oferta INDER hacia los barrios de las periferias, dando prioridad a aquellos programas que se puedan desarrollar en espacios disponibles en la comunidad (aunque no tengan infraestructura deportiva).

2.3. Convivencia

En articulación con la categoría anterior se identifican los factores que afectan la convivencia y la creación de oportunidades que favorezcan la vida colectiva en condiciones de democracia, armonía y construcción de paz. Desde esta categoría se plantean entonces como propuestas cruciales la apropiación de los espacios por parte de sus habitantes, la transformación de conflictos, la transformación de la relación estado y sociedad y un reconocimiento de las diferentes formas de conflictividad que se presentan en estos escenarios.

2.3.1 Diagnóstico y evidencia de la problemática

El consumo de sustancias psicoactivas en espacios deportivos genera condiciones de salud pública que afectan las interacciones entre los vecinos y no permite que accedan a esos espacios. Genera percepciones de inseguridad entre las personas que viven adyacentes a estos espacios

Evidencia: el transecto de prueba 01 en la comuna 09, entre la iglesia y el área protegida de la Asomadera, deja ver altos niveles de consumo en las esquinas, por las calles y por su puesto para la recreación y el deporte.

La relación Estado-sociedad puede y debe fortalecerse. Es necesario seguir encontrando alternativas que permitan atender los problemas públicos que se presentan en las comunas 1 y 9. Es necesario reconocer que la situación de violencia política del país generó un daño colectivo permanente asociado a la desconfianza generalizada entre sociedad civil e instituciones.

En ambas comunas se manifiestan estrategias que posibilitan el encuentro en la diversidad entre instituciones del Estado y la comunidad (Transecto 1CTD4, 9CT01).

La percepción de inseguridad hace que los habitantes no hagan uso de escenarios deportivos, así dependiendo del sector de la Comuna 1 visitado se testimonian casos de inseguridad, por una parte, aparente calma en otros sectores y sensación de seguridad, la cual en algunos casos es percibida en lugares donde se realizan prácticas del DRAFE.

Digamos, hacen un parque. Y el parque, si no lo utilizamos de una manera adecuada, entonces empieza a llenarse de personas consumidoras, ¿cierto? Hacen un gimnasio al aire libre. Pero si no un guía de recreación, o de gimnasia al aire libre, tampoco se promueve su adecuada utilización (GF 02).



Asociado a las dinámicas de convivencia, se encuentran las carencias económicas y la falta de condiciones empleabilidad que garanticen la ocupación de las personas. A propósito, se decía que, los habitantes de las comunas presentan situaciones difíciles de sobrevivencia lo que tiene efectos en salud mental (Algunos se encuentran desempleados o subempleados, reportan problemas de alimentación y afectaciones por estas razones en las relaciones cercanas con familiares y vecinos), lo que a su vez afecta el interés que puedan manifestar en participar en las actividades que programa el INDER.

Muchas personas cuando llegábamos al tema de la alimentación, algunas se pusieron a llorar. Otros también se manifestaban muy frustrados por el tema del empleo del ingreso promedio en el hogar. Y de alegría, como dice el compañero y al momento de referirse a los que eran usuarios INDER muy bien de los profesores (percepción de uno de los investigadores).

De otro lado, se identificaron también las disputas existentes entre instituciones comunitarias como las Juntas de Acción Comunal (JAC) y las organizaciones sociales de base con presencia en los territorios que pueden darse por representatividad y reconocimiento, o por el uso de los espacios públicos. Además de la presencia de actores armados que realizan actividades delictivas en la zona.

En la comuna 1 se describen conflictos distintos que involucran a líderes, JAC, actores armados e instituciones debido a intereses encontrados que terminan por afectar de distintas maneras a la comunidad en general. En la comuna 9, se describen conflictos con menor frecuencia que en la comuna 1 entre usuarios de espacios públicos y dos casos en particular que involucran al Inder Medellín.

presentan conflictos que vinculan actores armados, líderes, instituciones comunitarias y entidades públicas, que afectan a la comunidad en general

En la Comuna 1 se presentan conflictos por control del territorio, incluyendo confrontaciones armadas, se hace referencia a una deferencia por la administración de un espacio DRAFE e incluso diferencias ideológicas. En la comuna 9 se habla en pasado de disputas por el control territorial. Actualmente se identifican situaciones de acoso sexual, ocupación espacios públicos para el consumo y prácticas con riesgo para otros usuarios y diferencias por el control debido a diversidad de intereses.

Se reconoce como problema el hecho de que los intereses de sectores en los territorios y el despliegue de ciertas acciones pueden constreñir o controlar las relaciones que se dan entre los miembros de las comunidades. Además, hay resistencia frente a actores como la fuerza pública. Puntualmente frente a la policía.



Calle 47D No. 75 - 276 - Sector Velódromo
PBX: (574) 369 9000 / Medellín - Colombia
NIT: 800194096-0 - Código Postal 0500304

www.inder.gov.co



CO-SA
CER307282



SC-SC
CER203995



Alcaldía de Medellín
Distrito de
Ciencia, Tecnología e Innovación

A pesar de existir unos niveles de satisfacción altos y en algunos casos también sobreoferta DRAFE en las comunas, los participantes de la investigación manifiestan, eso no se ve representado en la acción organizada de líderes, instituciones comunitarias y de organizaciones sociales que asuman responsabilidades frente al mantenimiento de los espacios donde se desarrollan actividades, como el ejercicio de promoción de las estrategias DRAFE

Dicen los participantes del GF 02 que hace falta, digamos una articulación entre entidades públicas y comunidades frente al uso de espacios públicos. Tenemos que construir con la comunidad. En buscar que la comunidad también se empodere. Pero muchas veces hay momentos donde es triste ver un gimnasio al aire libre que no tiene dueño, ni usuarios y a veces por el abandono, absolutamente nada queda vacío totalmente (GF 02).

2.3.2. Recomendaciones para la convivencia

1. Fortalecer las relaciones interinstitucionales dentro del territorio entre el Inder y las comunidades, todo esto a través de oferta a la medida.
2. Generar una mayor apropiación del territorio desde programas y propuestas contextualizadas.
3. Conocer los espacios de poca cohesión social.
4. Fortalecer las redes de apoyo nutricionales para la población vulnerables de las comunas 1 y 9, que a su vez participan en la política pública DRAFE.
5. Capacitar en herramientas de liderazgo, negociación y resolución de conflictos, para mejorar las relaciones interpersonales.
6. Convocar organizaciones sociales y comunitarias para promover procesos de diálogo social con el propósito de definir compromisos sobre el cuidado y el uso de los espacios públicos que son utilizados para la realización de actividades físicas, deportivas y recreativas.
7. El desarrollo de procesos de diálogo social multilaterales que permita realizar acuerdos para la convivencia referidos a: uso de espacios públicos, a la realización de actividades de importancia social y comunitaria como son celebraciones especiales y la realización de campeonatos deportivos.
8. El mantenimiento de conversaciones con actores que puedan llegar a afectar la vida colectiva debe ser permanente. En este sentido se resalta la generación de espacios de diálogo social entre sectores de la comunidad y consumidores para definir usos y horarios de los espacios.



Calle 47D No. 75 - 276 - Sector Velódromo
PBX: (574) 369 9000 / Medellín - Colombia
NIT: 800194096-0 - Código Postal 0500304

www.inder.gov.co



CO-SA
CER307282



SC-SC
CER203995



Alcaldía de Medellín
Distrito de
Ciencia, Tecnología e Innovación

9. Para favorecer la confianza es importante promover espacios de encuentro donde puedan reconocerse lecturas diferentes sobre un mismo fenómeno social, así como reconocer intereses y capacidad de transformación de sectores o comunidades sobre problemáticas.

2.4. Estrategias DRAFEE

En este apartado se agregan las recomendaciones a la implementación de la política pública deporte recreación y actividad física en cada uno de los momentos de su ciclo: agendamiento, formulación, implementación y seguimiento. De igual manera, algunas recomendaciones se hacen frente a la contratación de los profesionales que la asisten y el fomento de hábitos deportivos y recreativos, así como de una cultura ligada a esta estrategia.

2.4.1 Diagnóstico y evidencia de la problemática

La DRAFEE exige un modelo de gobernanza que involucra a diferentes sectores/actores, pero su implementación aún no es palpable en la comunidad (sector comunitario), en la que persiste la percepción de limitaciones a su participación en la toma de decisiones sobre (oferta, acceso, apropiación) DRAFEE. En la discusión del Grupo focal 02 realizado con líderes y lideresas involucrado en las dinámicas PLYPP y DRAFEE manifiestan que ha disminuido la capacidad de la comunidad de negociar y exigir: los procesos de participación han sido ajustados la institucionalidad tiene el control de la toma de decisiones.

Se identificó a su vez la dificultad para hacer seguimiento o monitoreo a la materialización operativa de las proyecciones y planeaciones comunitarias de PP en materia de DRAFE, dado que no hay un instrumento técnico de seguimiento (más allá informes de rendición de gastos) a la implementación de las acciones de Políticas públicas como DRAFE en los escenarios de inversión de PP. A esto subyacen las preguntas: ¿cómo evaluar los alcances logrados en las transformaciones proyectadas? ¿Qué tanto se han consolidado los cambios sociales requeridos?

Los líderes participantes del GF hablan de "contraticos de tres o cuatro meses" y de la congestión de actividades para realizar antes del cierre del año y de a pesar de ello, mucha parte de la comunidad no se entera de qué están construyendo, de cuándo y cómo se ejecutan esas cosas.



Calle 47D No. 75 - 276 - Sector Velódromo
PBX: (574) 369 9000 / Medellín - Colombia
NIT: 800194096-0 - Código Postal 0500304

www.inder.gov.co



CO-SA
CER307282



SC-SC
CER203995



Alcaldía de Medellín
Distrito de
Ciencia, Tecnología e Innovación

2.4.1 Recomendaciones para la estrategia DRAFE

1. Generar procesos de divulgación sobre el estado de avance de la Hoja de Ruta DRAFE.
2. Visibilizar los actores partícipes del Sistema municipal de DRAFE y los mecanismos empleados para promover la implementación de DRAFE
3. Hacer seguimiento a la política pública a través de reuniones informativas con las comunidades y los medios locales de comunicación, sobre las actividades para afrontar los problemas social-objeto y de rendición de cuentas sobre la inversión de recursos, junto a análisis de percepción ciudadana sobre el avance de las ejecuciones.
4. Fortalecer los procesos de veeduría ciudadana y evaluación de indicadores, involucrando medios de comunicación comunitaria y organizaciones de ciudadanos.
5. Conformar un comité veedor que integre diferentes actores para analizar el funcionamiento y efectividad de la oferta DRAFE en ambas comunas.
6. Realizar un sondeo sobre el estudio o especializaciones de su personal contratante o en su defecto capacitarle para que sea el idóneo en llevar sus ofertas a la comunidad teniendo en cuenta las condiciones y capacidades de éstas.
7. Analizar y estructurar la manera de contratar sus formadores para que los procesos deportivos en la comunidad sean progresivos y efectivos.
8. Desarrollar procesos de largo aliento a cerca de estilos de vida saludables adaptados culturalmente para poder disponer mejor de los recursos alimentarios con que cuentan y enfocarlos al consumo y preparación de alimentos nutritivos, que involucre proyectos de huertas autosostenibles, el apoyo a agricultores locales y a pequeños comerciantes de alimentos.
9. Propiciar espacios de encuentro para el diálogo y el reconocimiento de las necesidades propias y proponer talleres y capacitaciones que vayan construyendo y estimulando una cultura del deporte, la recreación y la actividad física.



Calle 47D No. 75 - 276 - Sector Velódromo
PBX: (574) 369 9000 / Medellín - Colombia
NIT: 800194096-0 - Código Postal 0500304

www.inder.gov.co



CO-SA
CER307282



SC-SC
CER203995



Alcaldía de Medellín
Distrito de
Ciencia, Tecnología e Innovación

10. Realizar el levantamiento de un diagnóstico de los escenarios propios y ajenos para realizar convenios con las secretarías. Establecer el estado de cada uno para hacer el mantenimiento o adecuación, ya que en muchos escenarios no propios también se ejecutan actividades ofertadas por la institución. Adicional con ello construir una hoja de ruta que permita ampliar las ofertas DRAFE en estos escenarios de forma que se incluyan más personas de todos los grupos de vida, así como la población con discapacidad.
11. Reestructuración de estrategias pedagógicas que cuente con un grupo de profesionales en apoyo a estrategias no institucionales e itinerantes.



Calle 47D No. 75 - 276 - Sector Velódromo
PBX: (574) 369 9000 / Medellín - Colombia
NIT: 800194096-0 - Código Postal 0500304

www.inder.gov.co



CO-SA
CER307282



SC-SC
CER203995



Alcaldía de Medellín
Distrito de
Ciencia, Tecnología e Innovación

Referencias

Álamo, José Miguél, Amador Fernando, Pintor Patricia (2002) Función social del deporte escolar. El entrenador del deporte escolar. Recuperado de <https://www.efdeportes.com/efd45/escolar.htm>

Aguilar, L. (2015). Gobernanza y Gestión Pública. Fondo de la Cultura Económica. Ciudad de México.

Alcaldía de Medellín (2015). Plan de Desarrollo Local Comuna 9 - Buenos Aires. Departamento Administrativo de Planeación, Alcaldía de Medellín. [En línea:] https://www.medellin.gov.co/irj/go/km/docs/pccdesign/SubportaldelCiudadano_2/PlandeDesarrollo_0_15/InformacinGeneral/Shared%20Content/Documentos/comunas/COMUNA_9_BUENOS_AIRES.pdf. (Consultado el 14 de noviembre de 2022).

Alcaldía de Medellín (2019). Ficha informativa Comuna 9 - Buenos Aires. [En línea:] <https://www.medellin.gov.co/irj/go/km/docs/pccdesign/medellin/Temas/PlaneacionMunicipal/IndicadoresEstadisticas/2017/Shared%20Content/Comuna9%20Buenos%20Aires.pdf>. (Consultado el 14 de noviembre de 2022).

Alcaldía de Medellín . (2022a). Plan Local de Seguridad y Convivencia Comuna 9. Distrito de Ciencia, Tecnología e Innovación de Medellín.

Alcaldía de Medellín et al. (2018). Política Pública de Deporte, Recreación y Actividad Física de Medellín -Cultura D- 2018-2031. Medellín.

Alcaldía de Medellín. (2015). Plan de Desarrollo Local, Comuna Uno Popular. https://www.medellin.gov.co/irj/go/km/docs/pccdesign/SubportaldelCiudadano_2/PlandeDesarrollo_0_15/InformacinGeneral/Shared%20Content/Documentos/comunas/COMUNA1_POPULAR.pdf

Alcaldía de Medellín. (2015). Plan de Desarrollo local/ comuna 9 Buenos Aires. https://www.medellin.gov.co/ndesarrollo/wp-content/uploads/2022/03/COMUNA-9_BUENOS_AIRES.pdf

Alcaldía de Medellín. (2019). Plan de Desarrollo Local Comuna 9. Distrito de Ciencia, Tecnología e Innovación de Medellín. <https://www.medellin.gov.co/ndesarrollo/wp-content/uploads/2021/11/PDL-COMUNA-9.pdf>

Alcaldía de Medellín. (2021). Comuna 9: Buenos Aires. Ficha de caracterización. <https://www.medellin.gov.co/irj/go/km/docs/pccdesign/medellin/Temas/PlaneacionMunicipal/Publicaciones/Shared%20Content/Documentos/2021/Comuna%209%20Buenos%20Aires%20-Ficha%20Informativa.pdf>

Alcaldía de Medellín. (2021). Encuesta de calidad de vida 2021. <https://www.medellin.gov.co/es/centro-documental/encuesta-de-calidad-de-vida-2021/>.

Alcaldía de Medellín. (2022b). Directorio de Juntas de Acción Comunal y Organizaciones Sociales Comuna 9. Distrito de Ciencia, Tecnología e Innovación de Medellín. <https://es.calameo.com/read/000435897128d19896ab1>



Calle 47D No. 75 - 276 - Sector Velódromo
PBX: (574) 369 9000 / Medellín - Colombia
NIT: 800194096-0 - Código Postal 0500304

www.inder.gov.co



CO-SA
CER307282



SC-SC
CER203995



Alcaldía de Medellín
Distrito de
Ciencia, Tecnología e Innovación

Alcaldía de Medellín. (s.f.). Comuna 9 Buenos Aires. <https://www.medellin.gov.co/irj/go/km/docs/pccdesign/medellin/Temas/PlaneacionMunicipal/IndicadoresEstadisticas/2017/Shared%20Content/Comuna9%20Buenos%20Aires.pdf>

Andreu Guille (2021). Siete hábitos saludables que la OMS recomienda que incorpores a tu vida. Recuperado de <https://www.vitonica.com/wellness/siete-habitos-saludables-que-oms-recomienda-que-incorpores-a-tu-vida>

Arce. (2008). Imaginando el objeto del desarrollo social. Un campo de acción entre la vida social y el proceso político. En Arce, A. Blanco, G y Hurtado, M. Políticas públicas como objeto social. Imaginando el bien público en el desarrollo rural latinoamericano. Guatemala: Flacso. Recuperado de http://www.biblioteca.uach.cl/biblioteca_virtual/libros/2008/307.72CON2008.pdf

Ardila, G. (2006). Cultura y desarrollo territorial. http://www.culturayturismo.gov.co/cultura_y_turismo/sistema_distrital_de_cultura/diplomado/ponencia%20Gerardo%20Ardila.Pdf

ARQ (Santiago) N° 65. Santiago abr. 2007. Recuperado de https://www.scielo.cl/scielo.php?pid=S0717-69962007000100006&script=sci_arttext

Banmédica. (2022). Recuperado de <https://www.banmedica.cl/habitos-alimentacion-saludable/>

Bericat, E. (2012). Emociones. Arrangement of Sociopedia.isa. <https://idus.us.es/bitstream/handle/11441/47752/DOIEmociones.pdf?sequence=1&isAllowed=y>

Buelvas, A. (2020). Identificación y análisis de los factores explicativos de la inseguridad en Colombia al firmarse el acuerdo con las FARC-EP (2016). <https://doi.org/10.22490/26655489.3831>

Cabana, M. (2017). De los mecanismos alternativos de solución de conflictos en Colombia: acerca de su alcance y desarrollo para su implementación en los municipios de post-conflicto. [Tesis de Pregrado, Universidad Católica de Colombia]. Archivo Digital. Recuperado de [https://www.mineduacion.gov.co/1621/articles-85919_archivo_pdf.pdf](https://repository.ucatolica.edu.co/bitstream/10983/14606/1/DE%20LOS%20MECANISMOS%20ALTERNACONgreso de la República (1995). Ley 181 de Enero 18 de 1995. por el cual se dictan disposiciones para el fomento del deporte, la recreación, el aprovechamiento del tiempo libre y la Educación Física y se crea el Sistema Nacional del Deporte. <a href=)

Comunas de Medellín. (s.f.). Comuna 9 de Medellín – Buenos Aires. <https://comunasdemedellin.com/comuna-9-de-medellin-buenos-aires/>

Congreso de la República (2017). Proyecto de Ley por la cual se reforma la legislación en materia de deporte, recreación y actividad física y aprovechamiento del tiempo libre. Recuperado de <http://leyes.senado.gov.co/proyectos/images/documentos/Textos%20Radicados/proyectos%20de%20ley/2020%20-%202021/PL%20400-21%20Nueva%20Ley%20del%20Deporte.pdf>

Corporación de Sociólogos de la Universidad Autónoma Latinoamericana - COSUAL-. (2009). Comuna 9 – Medellín. Alcaldía de Medellín.



Calle 47D No. 75 - 276 - Sector Velódromo
PBX: (574) 369 9000 / Medellín - Colombia
NIT: 800194096-0 - Código Postal 0500304

www.inder.gov.co



CO-SA
CER307282



SC-SC
CER203995



Alcaldía de Medellín
Distrito de
Ciencia, Tecnología e Innovación

Corredor, C. (2010). Las políticas públicas al servicio de los derechos. Bogotá: Universidad Nacional de Colombia, Facultad de Ciencias Económicas. Primera edición. Recuperado de [TIVOS%20DE%20SOLUCION%20DE%20CONFLICTOS%20EN%20COLOMBIA%20%281%29.pdf](#)

DANE (2018). Proyecciones de población por Comunas, Corregimientos, Sexo, 2018 – 2030. <https://www.medellin.gov.co/es/centro-documental/proyecciones-poblacion-viviendas-y-hogares/>

DANE (2018b). Proyecciones Medellín Por Sexo y Edad Quinquenal 2018 – 2030. <https://www.medellin.gov.co/es/centro-documental/proyecciones-poblacion-viviendas-y-hogares/>

DANE (2018c). Proyecciones de población de Medellín Por Sexo y Edad Simple 2018 – 2030. <https://www.medellin.gov.co/es/centro-documental/proyecciones-poblacion-viviendas-y-hogares/>

De La Mora, R. (2019). El "ciclo de las políticas" en la enseñanza de las políticas públicas. Opera, núm. 25, 2019. Universidad Externado de Colombia. Bogotá.

De Rivera, J. (1992). Emotional climate: Social structure and emotional dynamics. https://www.researchgate.net/publication/288262904_Emotional_climate_Social_structure_and_emotional_dynamics

Departamento Administrativo de Planeación, (2019). Comuna Uno: Popular. Ficha de caracterización. Departamento administrativo de Planeación. <https://www.medellin.gov.co/irj/go/km/docs/pccdesign/medellin/Temas/PlaneacionMunicipal/Publicaciones/Shared%20Content/Documentos/2021/Comuna%201%20Popular-Ficha%20Informativa.pdf>

Dirección Técnica de Planeación. (2016). Informe final Plan Comunal de Salud Comuna Uno, Popular, de Medellín. <https://portal.udea.edu.co/wps/wcm/connect/udea/c42386da-b8e7-4894-9594-12710c35e74e/13072017+Informe+Final+Plan+Comunal+de+Salud+Comuna+1+FASES+I+Y+II+2016+%281%29.pdf?MOD=AJPERES&CVID=mlJxiF->

Disponible en: <http://www.redalyc.org/articulo.oa?id=67560760008>

EAFIT et al. (s. f.). Medellín, modelo de transformación urbana. Proyecto Urbano Integral PUI en la zona nororiental. Consolidación habitacional en la quebrada Juan Bobo. https://issuu.com/urbameafit/docs/medell_n_modelo_de_transformaci_n

EDU et al. (2014). Unidades de Vida Articulada- UVA (Premisas conceptuales). <https://es.slideshare.net/EDUMedellin/unidades-de-vida-articulada>

Escobar, A. (1996). Planificación. En Diccionario del desarrollo. Una guía del conocimiento como poder, PRATEC, Perú, 1996 (primera edición en inglés en 1992). Recuperado de http://aprendeenlinea.udea.edu.co/lms/moodle/pluginfile.php/131222/mod_resource/content/0/Diccionario_del_desarrollo_completo_2011.pdf

Farres, Y. y Mataran, A. (2014). Hacia una teoría urbana transmoderna y decolonial: una introducción. Revista Latinoamericana Polis N° 37. Recuperado de <https://journals.openedition.org/polis/9891>



Calle 47D No. 75 - 276 - Sector Velódromo
PBX: (574) 369 9000 / Medellín - Colombia
NIT: 800194096-0 - Código Postal 0500304

www.inder.gov.co



CO-SA
CER307282



SC-SC
CER203995



Alcaldía de Medellín
Distrito de
Ciencia, Tecnología e Innovación

Fernández Luzuriaga, W. y Olmedo González, H. (Año). Conflictividad y órdenes mundiales: [https://www.colibri.udelar.edu.uy/jspui/bitstream/20.500.12008/21106/1/CC_Fernandez-](https://www.colibri.udelar.edu.uy/jspui/bitstream/20.500.12008/21106/1/CC_Fernandez-Olmedo_2018n8.pd)

Olmedo_2018n8.pd Gamboa Samper, P. (2003). El sentido urbano del espacio público. Bitácora Urbano Territorial, 7(1), 13–18. Recuperado de <https://revistas.unal.edu.co/index.php/bitacora/article/view/18775>

Fried, D. (2010). Perspectiva generativa en la gestión de conflictos sociales. Revista de Estudios Sociales (36). 51-63 <https://journals.openedition.org/revestudsoc/pdf/13316>

García Sánchez. (año). El concepto de acción-reflexión para las ciencias políticas. recuperado de . <https://www.scielo.org.mx/pdf/anda/v3n6/v3n6a8.pdf>

Garzón, O. (2019). Percepción de seguridad ciudadana y desarrollo: estudio de Bogotá (2019) [Tesis de pregrado, Universidad de los Andes]. Archivo digital. <https://repositorio.uniandes.edu.co/handle/1992/50888>

Gizapedia. Recuperado de <https://gizapedia.org/conflictividad-definicion-concepto-significado> Grupo de Entidades Estatales de la EAPN-ES (2012). Foro de Debate 2: Participación para la inclusión y la transformación social. España. <https://www.eapn.es/ARCHIVO/documentos/documentos/Forodedebate2.pdf>

Gómez, L. (2009). Conflictos territoriales y gestión pública Conflictos territoriales y gestión pública territorial en Colombia territorial en Colombia. Perspectiva Geográfica 14, 131-160. <https://dialnet.unirioja.es/descarga/articulo/3644760.pdf>

Heinneman, Klaus. (2013). El Deporte Consumo. Recuperado de <https://montessoriefisica.files.wordpress.com/2013/05/tema-4-7-deporte-y-consumo.pdf>

Hernández, K. y Vivas, D. (2022). Confianza institucional y percepción de seguridad en Cali en una época post pandemia y post paro. https://repository.icesi.edu.co/biblioteca_digital/bitstream/10906/94165/1/TG03535.pdf

<https://cosual.org/wp-content/uploads/2020/08/Memoria-y-patrimonio-C5.pdf>

https://issuu.com/indermedellin1/docs/informe_completo_comuna-9_

<https://www.mascomunicacion.org/post/recuento-deportivo-inder-sobre-la-comuna-9>

https://www.medellin.gov.co/es/wp-content/uploads/2022/07/Plan-local-de-seguridad-y-convivencia-Comuna-9_Buenos-Aires.pdf

INDER, (2022). Informe del documento: Análisis de la Comuna Uno- Popular, priorizada por el Observatorio de PLYPP. https://issuu.com/indermedellin1/docs/informe_completo_comuna_1

INDER. (2022). Informe del documento: análisis de la comuna 9 – Buenos Aires priorizada por el Observatorio de PL y PP. Distrito de Ciencia, Tecnología e Innovación de Medellín

Leyva, S; Olaya, A; (2022). Modelo para el análisis y diseño de políticas públicas. Editorial EAFIT. Medellín.



Calle 47D No. 75 - 276 - Sector Velódromo
PBX: (574) 369 9000 / Medellín - Colombia
NIT: 800194096-0 - Código Postal 0500304

www.inder.gov.co



CO-SA
CER307282



SC-SC
CER203995



Alcaldía de Medellín
Distrito de
Ciencia, Tecnología e Innovación

Lora, A. M., Muñoz, L. M.; Rodríguez, G. A. (2008). Manual de Acceso a la Información y a la Participación Ambiental en Colombia. Colección Útiles para Conocer y Actuar N° 10. Iniciativa de Acceso Colombia, ILSA y Universidad del Rosario. Primera edición. Bogotá, Colombia. Recuperado de <https://repository.urosario.edu.co/handle/10336/30058>

Medellín cómo vamos (2021). “Desempeño económico y competitividad”. En: Informe de Calidad de Vida de Medellín, 2020. [En línea:] <https://www.medellincomovamos.org/system/files/2021-09/docuprivados/Desempe%C3%B1o%20econ%C3%B3mico%20y%20competitividad%20Informe%20de>

Medellín Cómo Vamos. (). Índice de progreso social. Comunas y corregimientos de Medellín 2016-2019. <https://www.medellincomovamos.org/system/files/2021-04/docuprivados/Documento%20C3%8Dndice%20de%20Progreso%20Social%20comunas%20y%20corregimientos%20de%20Medell%C3%ADn%202016-2019.pdf>

Medellín Cómo Vamos. (2020). Informe de Calidad de Vida de Medellín, 2020. Vivienda y Servicios Públicos. <https://www.medellincomovamos.org/system/files/2021-09/docuprivados/Vivienda%20y%20servicios%20p%C3%ABlicos%20Informe%20de%20Calidad%20de%20Vida%20de%20Medell%C3%ADn%2C%202020.pdf>

Medellín Cómo Vamos. (2020b). Informe de Calidad de Vida de Medellín, 2020. Salud. <https://www.medellincomovamos.org/system/files/2021-09/docuprivados/Salud%20Informe%20de%20Calidad%20de%20Vida%20de%20Medell%C3%ADn%2C%202020.pdf>

Medellín Cómo Vamos. (2020c). Informe de Calidad de Vida de Medellín, 2020. Educación <https://www.medellincomovamos.org/system/files/2021-09/docuprivados/Educaci%C3%B3n%20Informe%20de%20Calidad%20de%20Vida%20de%20Medell%C3%ADn%2C%202020.pdf>

Medellín Cómo Vamos. (2020d). Desempeño económico y competitividad, 2020. <https://www.medellincomovamos.org/system/files/2021-09/docuprivados/Desempe%C3%B1o%20econ%C3%B3mico%20y%20competitividad%20Informe%20de%20Calidad%20de%20Vida%20de%20Medell%C3%ADn%2C%202020.pdf>

Medellín Cómo Vamos. (2021). Encuesta de percepción ciudadana de Medellín. 2021. <https://www.medellincomovamos.org/system/files/2022-02/docuprivados/Presentacion%20EPC%20ene2022%20corr2.pdf>

Medellín Cómo Vamos. (2022). Encuesta de Percepción Ciudadana 2021. <https://www.medellincomovamos.org/system/files/2022-02/docuprivados/Presentacion%20EPC%20ene2022%20corr2.pdf>

Medellín Cómo Vamos. Informe de Calidad de Vida de Medellín, (2018). Vivienda y Servicios Públicos. <https://www.medellincomovamos.org/system/files/2021-09/docuprivados/Vivienda%20y%20servicios%20p%C3%ABlicos%20Informe%20de%20Calidad%20de%20Vida%20de%20Medell%C3%ADn%2C%202020.pdf>



Calle 47D No. 75 - 276 - Sector Velódromo
PBX: (574) 369 9000 / Medellín - Colombia
NIT: 800194096-0 - Código Postal 0500304

www.inder.gov.co



CO-SA
CER307282



SC-SC
CER203995



Alcaldía de Medellín
Distrito de
Ciencia, Tecnología e Innovación

Montañez Gómez, G. y Delgado Mahecha, O. (1998). Espacio, territorio y región: Conceptos básicos para un proyecto nacional. Cuadernos de Geografía, VII(1-2), pp. 120-134. Recuperado de <https://revistas.unal.edu.co/index.php/rcg/article/view/70838>

Montañez, G. (2001). Espacio y Territorios. Razón, pasión e imaginarios. Universidad Nacional de Colombia, Bogotá.

Montero, J., Zmerli, S. y Newton, K. (2008). Confianza social, confianza política y satisfacción con la democracia. Revista Española de Investigaciones Sociológicas (122), 11-54. <https://www.redalyc.org/articulo.oa?id=99715236001>

Moreno, F. (2010). Niveles de participación ciudadana y su incidencia en la formulación del plan decenal del deporte, la recreación y la actividad física para el desarrollo humano, la convivencia y la paz 2009-2019. Trabajo de grado de maestría en desarrollo educativo y social. Universidad Pedagógica Nacional.

Mouffe, Chantal. (1999). El retorno de lo político. Comunidad, ciudadanía, pluralismo, democracia radical. Editorial Paidós. España.

Naranjo, G. (1992). Medellín en Zonas. Monografías. Corporación Región.

Observatorio de seguridad en Bogotá. (s.f.). ¿Qué determina las percepciones de inseguridad de los ciudadanos?: El caso de Bogotá. <https://bibliotecadigital.ccb.org.co/bitstream/handle/11520/13177/Cuaderno%20de%20seguridad%20ciudadana%207.%20Qu%20determina%20las%20percepciones%20de%20inseguridad%20de%20los%20ciudadanos.pdf?sequence=1&isAllowed=y>

Observatorio Inmobiliario de Medellín. (2020). Análisis Económico y Origen Social de la Comuna Uno: Popular. Informe núm. 119. https://drive.google.com/file/d/1E-eNA3gM_nqoY7pZVgXFjku0gCLdKaoN/view

Organización Mundial de la Salud (2022). La OMS mantiene su firme compromiso con los principios establecidos en el preámbulo de la Constitución. Recuperado de <https://www.who.int/es/about/governance/constitution#:~:text=La%20salud%20es%20un%20estado,%20condici%C3%B3n%20econ%C3%B3mica%20o%20social>.

Organización Mundial de la Salud (OMS) (2022). Actividad Física. Recuperado de <https://www.who.int/es/news-room/fact-sheets/detail/physical-activity#:~:text=La%20actividad%20f%C3%ADsica%20contribuye%20a,de%20razonamiento%20%20aprendizaje%20y%20juicio>

Ovidio, J. (2021). Recuento Deportivo INDER sobre la comuna 9. Mas comunicación.

Pageau, C. (2010). Producción de saberes hegemónicos y periféricos: hacia una apertura del horizonte epistemológico. Tinkuy 12, pp. 181-197. Recuperado de http://mineduacion.gov.co/cvn/1665/articles-254919_archivo_pdf.pdf

París, S. (2003). Reseña de "Aprender del conflicto. Conflictología y Educación" de Eduard Vinyamata. Convergencia. Revista de Ciencias Sociales, 10(33), 315-328. <https://www.redalyc.org/pdf/105/10503315.pdf>



Calle 47D No. 75 - 276 - Sector Velódromo
PBX: (574) 369 9000 / Medellín - Colombia
NIT: 800194096-0 - Código Postal 0500304

www.inder.gov.co



CO-SA
CER307282



SC-SC
CER203995



Alcaldía de Medellín
Distrito de
Ciencia, Tecnología e Innovación

Parsons, W. (2007). Políticas públicas: una introducción o lo teoría y lo práctica del análisis de políticas públicas. Atenea Acevedo (t). México: FLACSO. Ciudad de México.

Pérez Flores, A. M. y Muñoz Sánchez, V. M. (2018). Deporte, cultura y sociedad: un estado actual de la cuestión. Revista de humanidades, n. 34, pp. 11-38.

Pérez, P. (1995). Actores sociales y gestión de la ciudad. XXXX.

Portal Concepto. (2022) . Recuperado de <https://concepto.de/consumo/#ixzz7INPdSKEU>

Portela Pozo, Yordan; Echavarría Alida, Rodríguez Márquez, José Ricardo (2009). Consideraciones Teóricas Sobre La Actividad Física, Deporte y Recreación en la Universidad Deportiva del Sur. Recuperado de https://emasf.webcindario.com/Consideraciones_teoricas_sobre_la_actividad_fisica_deporte_y_recreacion_en_la_universidad_deportiva_del_Sur.pdf

Red de Escuelas de Música. En Aprendiendo de Colombia.

Redacción CuidatePlus. (6 de agosto de 2020). Índice de masa corporal (IMC). CuidatePlus. <https://cuidateplus.marca.com/alimentacion/diccionario/indice-masa-corporal-imc.html>

Ruíz Rueda, H., Korsbaek, L. y Contreras Soto, R. (2002). Diversidad Cultural, identidades y territorio: adscripción, apropiación y recreación. Recuperado de <https://www.eumed.net/libros-gratis/2012a/1149/1149.pdf>

Ruiz, M., Ochoa, B. y Plascencia, I. (2017). Indicadores de confianza ciudadana como medida del desempeño y efectividad de las instituciones gubernamentales, un caso mexicano. Criterio Libre 15(27), 69-86. <https://dialnet.unirioja.es/descarga/articulo/6676013.pdf>

Santos, M. (2000). La naturaleza del Espacio. Ed Ariel: España

Secretaría de Desarrollo Social, 2005. Caracterización e identificación de Necesidades específicas del tejido empresarial de la zona de influencia de Metrocable. <https://repositorio.esumer.edu.co/bitstream/esumer/1789/1/Tejido%20Empresarial%20de%20la%20zona%20de%20Influencia%20del%20Metrocable.pdf>

Silva, C; Et. Al. (sf). Impacto de Escuelas Populares del Deporte en Medellín.

Solís, A. (2018). Construcción social del miedo: pensando la ciudad desde las percepciones de seguridad ciudadana. El caso de la ciudad de Managua. <https://core.ac.uk/download/pdf/230866787.pdf>

Soliz y Maldonado, 2012. Guía de metodologías comunitarias participativas: Guía N° 5. Ecuador: Clínica ambiental. Recuperado de <https://repositorio.uasb.edu.ec/handle/10644/3997>

Tomadoni, C. (2007). A propósito de las nociones de espacio y territorio. Gestión y Ambiente, 10(1), pp. 53-66. Universidad Nacional de Colombia. Recuperado de <https://revistas.unal.edu.co/index.php/gestion/article/view/1377>

Tomeu, V. y Moranta Enric P. U. (2005). La apropiación del espacio: una propuesta teórica para comprender la vinculación entre las personas y los lugares. Recuperado de <https://raco.cat/index.php/AnuarioPsicologia/article/view/61819/81003>



Calle 47D No. 75 - 276 - Sector Velódromo
PBX: (574) 369 9000 / Medellín - Colombia
NIT: 800194096-0 - Código Postal 0500304

www.inder.gov.co



CO-SA
CER307282



SC-SC
CER203995



Alcaldía de Medellín
Distrito de
Ciencia, Tecnología e Innovación

Torres-Melo, y (2013). Introducción al análisis de políticas públicas. Procuraduría General de Nación. Bogotá, Colombia.

Universidad de los Andes. (2021). Conflicto social 2021: retos y oportunidades desde el sector privado. <https://uniandes.edu.co/es/noticias/gobierno-y-politica/conflicto-social-2021-retos-y-oportunidades-desde-el-sector-privado#:~:text=Los%20conflictos%20sociales%20son%20definidos,los%20objetivos%20de%20la%20otra.>

Vargas, A. (1999). El Estado y las políticas públicas. España: Almudena editores.

Velásquez, F. E (2011). La institucionalización de la participación en Colombia: notas para su interpretación. Política & Sociedade, Florianópolis, v. 10, n. 18, p. 155-186. Recuperado de <https://bibliotecadigital.tse.jus.br/xmlui/handle/bdtse/3382>

Vidarte Claros, J. A., Vélez Álvarez, C., Sandoval Cuellar, C., Mora y A. Margareth, L. (2011). Actividad Física: Estrategia de Promoción de la Salud. Recuperado de <http://www.scielo.org.co/pdf/hpsal/v16n1/v16n1a14.pdf>

Villa, J., Quiceno, L. y Andrade, V. (Ed.) (2021). Orientaciones emocionales colectivas y polarización sociopolítica como barreras psicosociales para la paz, la reconciliación y la reintegración en Colombia. Editorial Universidad Pontificia Bolivariana. <https://www.researchgate.net/publication/357765363>

Wahren, J. (2012). Movimientos Sociales, y territorios en disputa. Experiencias de trabajo y autonomía de la Unión de Trabajadores Desocupados de Gral. Mosconi, Salta. Trabajo y sociedad (19), 133-147. <https://www.redalyc.org/pdf/3873/387334691008.pdf>

Zubieta, et. Al. (2008). Clima Social Emocional, Confianza en las Instituciones y Percepción de Problemas Sociales. Un Estudio con Estudiantes Universitarios Urbanos Argentinos. Psykhe, vol. 17, núm. 1, mayo, 2008, pp. 5-15



Calle 47D No. 75 - 276 - Sector Velódromo
PBX: (574) 369 9000 / Medellín - Colombia
NIT: 800194096-0 - Código Postal 0500304

www.inder.gov.co



CO-SA
CER307282



SC-SC
CER203995



Alcaldía de Medellín
Distrito de
Ciencia, Tecnología e Innovación